

FINANCIËEL JAARVERSLAG 2013



steunpunt vluchtelingen

Stichting ASKV/Steunpunt Vluchtelingen
Frederik Hendrikstraat 111 C
1052 HN AMSTERDAM



Inhoudsopgave

	<u>Blz.</u>
Jaarbericht 2013	
Bestuursverslag	3
Jaarrekening	
Balans per 31 december 2013	6
Staat van baten en lasten over het boekjaar 2013	8
Toelichting algemeen	9
Toelichting op de balans per 31 december 2013	12
Toelichting op de staat van baten en lasten over het boekjaar 2013	16
Toelichting op de baten en lasten per project	19
Afrekening gemeentelijke subsidie	22
Overige gegevens	
Controleverklaring	24



BESTUURSVERSLAG

Opstelling

Ten opzichte van voorgaande jaarrekeningen is de opstelling van 2011 en 2012 gehandhaafd. In deze opstelling is er een onderdeel toegevoegd waar per project inkomsten en uitgaven overzichtelijk worden getoond, en hiermee wordt ook een goede aansluiting op de begroting gerealiseerd. Voor het project MOO is dit overzicht aangevuld met de specifieke projectonderdelen "Toegang to Zorg" en "Utrecht".

**

Personeels- en organisatiekosten

De subsidie van DMO wordt gecontinueerd, waarmee het hulpverleningsteam verzekerd is van professionele coördinatie en begeleiding van vrijwilligers.

In 2013 is één werknemer over het hele jaar voor 65% door DWI/Pantar gesubsidieerd.

**

Public relations en campagnes

In het kader van het vijftiende jaar bestaan in 2013 is er veel aandacht geweest voor de publiciteit van het ASKV. Naast een jubileumboek met verhalen en foto's van cliënten, gepresenteerd tijdens een grote bijeenkomst in de Mozes en Aaronkerk, zijn er wandelingen ontwikkeld met verhalen van ongedocumenteerden in Amsterdam. Deze wandelingen zijn middels een app op een smartphone te volgen.

Vanwege specifieke fondswerving hebben we de app en het boek kunnen realiseren. Een investering waar we ook de komende jaren profijt van kunnen hebben en kunnen inzetten in onze communicatie.

Daarnaast zijn donateurs, fondsen en partners op de reguliere wijze op de hoogte gehouden middels een vier maal per jaar verzonden digitaal nieuwsoverzicht en het tijdschrift 'Ruimte in de Marge', welke twee maal per jaar wordt uitgegeven. Tot slot is er afgelopen jaar meer aandacht besteed aan de overige digitale media zoals Facebook en Twitter.

Voor komende jaren is het verbeteren van de communicatie een belangrijke ambitie. Het herzien van de website en het ontwikkelen van een communicatiestrategie zijn hierin de belangrijkste prioriteiten.

**

Hulpverlening en Opvang

De enorme toename van hulpvragen heeft een grote weerslag op de financiën van het ASKV. Enerzijds door het sluiten van collega organisaties in Amsterdam en omgeving, anderzijds door het algemene toename van uitgediende op straat in vaak benarde situaties.

In een reactie op maatschappelijke onrust en de acties van 'We are here' is het ASKV door de gemeente gevraagd om extra opvangcapaciteit waarmee de meest kwetsbaren de afgelopen maanden bij ons onder dak zijn gebracht in zowel het MOO project als onze eigen opvanghuizen. Met eenmalige extra middelen van de gemeente hebben we tijdelijk 20 extra plekken kunnen realiseren.

Ook binnen de constructie van het fonds WPA (een gemeentelijk fonds waar voor sommige cliënten de kosten voor leefgeld en onderdak kunnen worden gedeclareerd) is een toename van honoreringen waarneembaar.

Tot slot hebben we van een sluitende organisatie een opvanghuis overgenomen, waarin de verschillende kerken in Amsterdam financieel bijdragen.



In de loop van 2012 is het project *Vangnet voor Vluchtelingen* gestart om de hulpverlening te bestendigen, door het opbouwen van structurele netwerken in zowel het reguliere hulp en zorg circuit als informele netwerken voor ondersteuning en opvang.

Het landschap voor ongedocumenteerden in Amsterdam is aan het veranderen. In 2014 zal er uitwerking worden gegeven aan het verbeteren van de hulp en dienstverlening aan kwetsbare ongedocumenteerden in de stad middels een stedelijk loket. Het ASKV wil een rol spelen in de ontwikkeling en uitvoering hiervan. Naast de gemeentelijke steun zal er desondanks altijd een netwerk moeten blijven bestaan om hen die buiten de boor vallen ook te ondersteunen.

**

Projecten

Het *Medisch Opvangproject Ongedocumenteerden* (MOO) heeft in de loop van 2012 wederom het aantal plekken uitgebreid, ditmaal op verzoek van de gemeente Amsterdam. Aanleiding was de toename van maatschappelijke druk vanwege de 'We are here' groep en het aantal zeer kwetsbare mensen met ernstige psychische problemen die zich in deze groep bevond.

In 2013 is er veel aandacht besteed aan de mogelijke oplossingen voor de doelgroep. Samen met de G4 is het gesprek op gang gekomen met het ministerie. Ook vanuit het rijk groeit het besef dat er een oplossing geboden moet worden voor de problematiek van ongedocumenteerden met ernstig psychische problemen. In 2014 zal hier verdere invulling aan gegeven worden. Voor de doorgang van het project en de opvang van mensen is het noodzakelijk dat er vanuit de overheid structureel middelen beschikbaar worden gesteld.

Nederlandse les is een activiteit voor de cliënten om Nederlandse les te volgen. Zowel de coördinatie als de lessen zijn volledig in handen van vrijwilligers. Afgelopen jaar is er extra aandacht besteed aan de participatie van vluchtelingen en ontmoetingen. Dit is mede mogelijk gemaakt door een stimuleringsregeling van het Oranjefonds.

**

Reserves

Het positief resultaat over 2013 dat niet toebehoort aan een specifiek project, en niet is bestemd voor een specifiek doel, is verwerkt ten bate van de algemene reserve.

Bestemmingreserves met betrekking tot projecten worden gevormd uit een eventueel positief verschil tussen de projectbaten en projectlasten, wanneer dit verschil minimaal 1% van de projectbaten betreft. Voor 2013 is dit niet van toepassing. Wel zijn uit de algemene baten drie bestemmingsreserves aangevuld/opgesteld, te weten:

- Een "bestemmingsreserve automatisering" voor de uitvoer van een uit de organisatie aangegeven wens om een zogenaamde terminal server aan te schaffen, waarop van afstand ingelogd kan worden. Zowel het aantal (project-)personeel als het aantal vrijwilligers stijgt waardoor er soms een overbezetting van werkplekken is dat hierdoor opgevangen kan worden. Daarnaast kan hiermee door medewerkers van projecten op diverse locaties in dezelfde database gewerkt worden.
- Een "bestemmingsreserve campagne" voor het organiseren van een actie- en/of donateurcampagne.
- Een "bestemmingsreserve hulpverleningsbuffer". Deze reserve is bedoeld om in geval van plotseling tegenvallende inkomsten of stijgingen in uitgaven de ondersteuning van cliënten op pijl te kunnen houden terwijl gezocht wordt naar een oplossing. Bij gebruik van deze buffer dient zij op redelijke termijn ook weer aangevuld te worden.

De bestemmingsreserves personeel bestaan uit een egaliseringsreserve gevormd uit de DMO subsidie voor personeel, en een in voorgaande jaren gevormde reserve voor het waarborgen van de continuïteit van de organisatie naar aanleiding van tegenvallende inkomsten.

**



Jaarrekening 2013



BALANS PER 31 DECEMBER 2013 (x € 1)
(na verwerking van het resultaat)

ACTIVA

	<u>31-12-2013</u>	<u>31-12-2012</u>
Vaste activa		
Materiële vaste activa	4.450	6.128
Vlottende activa		
Te ontvangen subsidies	85.105	42.116
Overige vorderingen	14.119	10.953
Liquide middelen	148.836	251.118
Totaal	<u><u>252.510</u></u>	<u><u>310.315</u></u>



PASSIVA

	<u>31-12-2013</u>	<u>31-12-2012</u>
Eigen vermogen		
Stichtingskapitaal	50	50
Algemene reserve	60.197	56.002
Bestemmingsreserves projecten	25.070	255
Bestemmingsreserve personeel	<u>55.133</u>	<u>59.583</u>
	<u>140.450</u>	<u>115.890</u>
Te besteden subsidies	56.001	148.590
Overige schulden	56.059	45.835
Totaal	<u><u>252.510</u></u>	<u><u>310.315</u></u>



STAAT VAN BATEN EN LASTEN OVER HET BOEKJAAR 2013 (x € 1)

	<u>Realisatie 2013</u>	<u>Realisatie 2012</u>
BATEN		
Inkomsten projecten	791.577	500.685
Donaties/subsidie kantoor/organisatie	65.960	52.209
Som van de baten	<u>857.537</u>	<u>552.894</u>
LASTEN		
Personeelslasten	278.620	206.668
Organisatie/kantoor/publiciteit	37.901	41.680
Projectlasten	511.821	300.375
Som van de lasten	<u>828.342</u>	<u>548.723</u>
Saldo activiteiten	<u>29.195</u>	<u>4.171</u>
 Verdeling saldo		
<i>Reserve hulpverleningsbuffer</i>	10.000	0
<i>Reserve campagne</i>	5.000	255
<i>Reserve automatisering</i>	10.000	0
<i>Algemene reserve</i>	4.195	3.916
	<u>29.195</u>	<u>4.171</u>



TOELICHTING ALGEMEEN

Waarderingsgrondslagen

De jaarrekening is opgesteld in overeenstemming met in Nederland algemeen aanvaarde waarderingsgrondslagen.

(Im)materiële vaste activa

De (im)materiële vaste activa met een aanschafwaarde van meer dan € 450 worden gewaardeerd tegen aanschafwaarde onder aftrek van lineair bepaalde afschrijvingen, gebaseerd op de verwachte levensduur. Investerings die in een boekjaar hebben plaatsgevonden worden naar tijdsgelang afgeschreven. Investerings die zijn gesubsidieerd door daartoe verstrekte subsidies zijn rechtstreeks ten laste van deze subsidie gebracht.

De gehanteerde afschrijvingspercentages zijn:

Verbouwing	10,0%
Kantoorinventaris	20,0%

Overige activa en passiva

De vorderingen worden opgenomen tegen nominale waarde, onder aftrek van de noodzakelijk geachte voorzieningen voor het risico van oninbaarheid. Deze voorzieningen worden bepaald op basis van individuele beoordeling van de vorderingen.

De verplichtingen en overlopende activa en passiva zijn opgenomen tegen nominale waarde. De liquide middelen zijn vrij opneembaar.

Resultaatbepaling

Baten en lasten worden, rekening houdend met bovengenoemde waarderingsgrondslagen, toegerekend aan het boekjaar waarop deze betrekking hebben. Lasten welke hun oorsprong hebben in het boekjaar worden in aanmerking genomen zodra deze voorzienbaar zijn.

Subsidiëring

Op de subsidiëring van de instelling zijn van toepassing de Algemene Subsidieverordening Amsterdam 2004 (ASA), het daarbij behorende controleprotocol en de Algemene Wet Bestuursrecht. Op grond van de Algemene Subsidieverordening Amsterdam (ASA) worden de exploitatieresultaten gemuteerd op de egaliseringsreserve tot een maximum van 15% van de jaarsubsidie voor zover de subsidiërelatie met de Gemeente Amsterdam gecontinueerd wordt. Na beëindiging van de subsidiërelatie wordt een eventueel overschot alsdan teruggevorderd.

Reserves

Bestemmingreserves met betrekking tot projecten worden gevormd uit een eventueel positief verschil tussen de projectbaten en projectlasten, wanneer dit verschil minimaal 1% van de projectbaten betreft. Voor 2013 is dit niet van toepassing. Wel zijn uit de algemene baten drie bestemmingsreserves aangevuld/opgesteld: voor automatisering, voor een actie- en/of donateurcampagne, en als buffer voor cliëntondersteuning (zie ook het bestuursverslag).

De bestemmingsreserves personeel bestaan uit een egaliseringsreserve m.b.t. de gemeentelijke personeelssubsidie (zie ook pagina 18) en een reserve voor het waarborgen van de continuïteit van de organisatie naar aanleiding van tegenvallende inkomsten, welke is gevormd in voorgaande jaren.

Het positief resultaat over 2013 dat niet toebehoort aan een specifiek project is verwerkt ten bate van de algemene reserve. Verwerking van de resultaten gebeurt op voordracht van het overleg van coördinatoren en bij besluit van het bestuur.

Toelichting op het vrij besteedbaar vermogen

	Stand 31-12-2013	Onttrekking 2013	Dotatie 2013	Stand 31-12-2012
Bestemmingsreserves				
Hulpverleningsbuffer	10.000	-	10.000	0
Campagne	5.070	185-	5.000	255
Automatisering	10.000	-	10.000	0
Totaal bestemmingsreserve	25.070	-185	25.000	255
Bestemmingsreserves personeel				
Reserve continuïteit personeel	52.411	-	-	52.411
Egalisatiereserve DMO personeel	2.722	4.450-	-	7.172
Totaal bestemmingsreserve	55.133	-4.450	-	59.583
Stichtingskapitaal	50	-	-	50
Algemene reserve	60.197	-	4.195	56.002
Vrij besteedbaar vermogen	60.247	0	4.195	56.052
Totaal eigen vermogen	140.450			115.890

Amsterdam, 24 maart 2014

Het bestuur,
De heer M.C. Keulemans
Voorzitter

Mevrouw E. A. de Haan
Penningmeester

Mevrouw A.H.A. Kessels
Secretaris



Niet in de balans opgenomen verplichtingen

Volledigheidshalve wordt opgemerkt dat door de stichting verplichtingen zijn aangegaan, zonder dat deze blijken uit de balansopstelling. Deze verplichtingen zijn:

- huurovereenkomst voor het kantoor met Stichting Schoolslag, voor 2014 een verplichting ad ca. € 5.676 per jaar.
- huurovereenkomsten voor diverse opvanghuizen met diverse woningstichtingen en diverse looptijden, deze bedragen ca. € 72.516 per jaar.



TOELICHTING BALANS PER 31 DECEMBER 2013 (x € 1)

ACTIVA

Materiële vaste activa

Stand per 1 januari 2013

	<u>Verbouwing</u>	<u>Inventaris</u>	<u>Totaal</u>
Aanschaffingswaarde	3.338	6.721	10.059
Cumulatieve afschrijvingen	<u>-1.642</u>	<u>-2.289</u>	<u>-3.931</u>
Boekwaarde	1.696	4.432	6.128

Mutaties boekjaar

Investerings	0	0	0
Afschrijvingen	<u>-334</u>	<u>-1.344</u>	<u>-1.678</u>
	-334	-1.344	-1.678

Stand per 31 december 2013

Aanschaffingswaarde	3.338	6.721	10.059
Cumulatieve afschrijvingen	<u>-1.976</u>	<u>-3.633</u>	<u>-5.609</u>
Boekwaarde	1.362	3.088	4.450



Handwritten signature

	<u>31-12-2013</u>	<u>31-12-2012</u>
Te ontvangen subsidies		
Subsidie ZAPP	0	20.631
Subsidie MOO	46.500	12.000
Subsidie Nederlandse Les	0	1.889
Subsidie Jubileum	16.100	0
Hulpverlening subsidies & giften	0	1.000
WPA gelden	19.955	0
DMO subsidie 2013	2.550	0
DMO subsidie 2012	0	2.550
Pantar	0	4.046
Te ontvangen subsidies	<u>85.105</u>	<u>42.116</u>
Overige vorderingen		
Te ontvangen rente	1.515	1.355
Debiteuren	3.822	0
Overige transitoria	6.795	1.030
Vooruitbetaalde kosten	1.809	7.038
Clientengelden	178	1.530
Transitoria	<u>14.119</u>	<u>10.953</u>
Liquide middelen		
Spaarrekening ASN Bank	38.611	117.255
ING Bank N.V. ASKV	88.409	121.853
ING Bank N.V. Refugium	965	695
ING Bank N.V. SV	721	470
Kas	20.130	10.845
Liquide middelen	<u>148.836</u>	<u>251.118</u>
Totaal	<u><u>252.510</u></u>	<u><u>310.315</u></u>



PASSIVA

	<u>31-12-2013</u>	<u>31-12-2012</u>
Eigen vermogen		
Stichtingskapitaal	50	50
Algemene reserve	<u>60.197</u>	<u>56.002</u>
<i>Algemene reserve</i>	60.247	56.052
Reserve hulpverleningsbuffer	10.000	0
Reserve campagne	5.070	255
Reserve automatisering	<u>10.000</u>	<u>0</u>
<i>Bestemmingsreserve projecten</i>	25.070	255
Bestemmingsreserve continuïteit personeel	52.411	52.411
Egalisatiereserve DMO personeel	<u>2.722</u>	<u>7.172</u>
<i>Bestemmingsreserve personeel</i>	55.133	59.583
Besteedbaar vermogen	<u><u>140.450</u></u>	<u><u>115.890</u></u>




	<u>31-12-2013</u>	<u>31-12-2012</u>
Te besteden subsidies		
MOO subsidies & giften	41.595	91.186
Subsidie Jubileum	0	14.400
Hulpverlening subsidies & giften	11.650	38.500
WPA gelden	0	830
Organisatie subsidies & giften	2.756	3.674
Te besteden subsidies	<u>56.001</u>	<u>148.590</u>
Overige schulden korte termijn		
WPA clientengelden	11.687	4.072
Derdengelden	884	10.186
<i>Clientengelden</i>	<u>12.571</u>	<u>14.258</u>
Loonheffingen	-1.060	0
Te betalen pensioenpremie	-97	0
Te betalen vakantietoeslag	6.819	4.544
<i>Schulden inzake personeel</i>	<u>5.662</u>	<u>4.544</u>
Crediteuren	11.767	14.729
Accountantskosten	9.725	6.655
Te betalen kosten	16.334	5.649
<i>Transitoria</i>	<u>37.826</u>	<u>27.033</u>
Schulden korte termijn	<u>56.059</u>	<u>45.835</u>
Totaal	<u>252.510</u>	<u>310.315</u>




Handwritten signature or initials.

TOELICHTING STAAT VAN BATEN EN LASTEN OVER HET BOEKJAAR 2013 (x € 1)

BATEN	<u>Realisatie 2013</u>	<u>Realisatie 2012</u>
Baten projecten & acties		
<u>Subsidies overheid</u>		
<i>Gemeentelijke diensten Amsterdam</i>		
- Hulpverlening	113.995	95.159
- Jubileum	18.000	0
- MOO	32.911	20.000
<i>Gemeente Utrecht</i>		
- MOO	69.191	36.500
<i>Gemeente Den Bosch</i>		
- MOO	15.000	0
<i>Stadsdelen</i>		
- Huisvestingsproject	0	386
- Nederlandse les	1.800	1.801
- MOO	5.000	0
	<u>255.897</u>	<u>153.846</u>
<i>WPA gelden</i>	<u>231.875</u>	<u>100.670</u>
<u>Subsidies particuliere fondsen</u>		
Hulpverlening	3.200	6.350
- Huisvestingsproject	5.000	5.000
- Vangnet	33.100	7.500
Nederlandse les	0	4.389
Jubileum	12.500	0
MOO	129.900	149.797
BoP	0	5.000
	<u>183.700</u>	<u>178.036</u>
<u>Giften & overige bijdragen</u>		
Hulpverlening	13.256	11.352
- Huisvestingsproject	58.550	24.010
Nederlandse les	3.275	2.540
Campagnes	0	10.756
Jubileum	13.724	0
MOO	26.850	19.475
	<u>115.655</u>	<u>68.133</u>
<u>Onttrekking bestemmingsreserve</u>		
- DMO Egalisatiereserve	4.450	0
	<u>4.450</u>	<u>0</u>
	<u>791.577</u>	<u>500.685</u>



	<u>Realisatie 2013</u>	<u>Realisatie 2012</u>
Baten organisatie		
<u>Subsidies & giften</u>		
Algemene donateurs & giften	21.070	18.779
	<u>21.070</u>	<u>18.779</u>
<u>Baten betreffende personeel</u>		
Pantar loonkostensubsidie	16.735	14.184
UWV	11.169	0
Ziekteverzuimverzekering	3.576	16.281
	<u>31.480</u>	<u>30.465</u>
<u>Overige baten</u>		
Overige inkomsten	2.418	1.518
Rentebaten	1.546	1.447
Baten voorgaand boekjaar	9.446	0
	<u>13.410</u>	<u>2.965</u>
	<u>65.960</u>	<u>52.209</u>
TOTALE BATEN	<u>857.537</u>	<u>552.894</u>



LASTEN

Personeelslasten

Salarissen

	<u>Realisatie 2013</u>	<u>Realisatie 2012</u>
Brutolonen	153.296	126.184
Sociale lasten	27.254	21.251
Pensioenlasten	7.872	5.872
Vakantiegeld	12.525	10.404
Reiskosten woon/werk	3.869	3.416
Onkostenvergoeding onbelast	696	696
Freelancers/ingeleend personeel	<u>61.270</u>	<u>31.843</u>
	<u>266.782</u>	<u>199.666</u>

Overige personeelslasten

Ziekteverzuimverzekering	6.621	3.080
Arbodienst	196	2.067
Vrijwilligerskosten	4.824	1.408
Overige personeelskosten	<u>197</u>	<u>447</u>
	<u>11.838</u>	<u>7.002</u>
	<u>278.620</u>	<u>206.668</u>

Lasten kantoor & organisatie

Huisvesting kantoor	10.729	6.435
Communicatiemiddelen	6.586	6.672
Overige kantoorkosten	5.426	3.169
Administratie	3.017	2.762
Accountantskosten	6.700	8.688
PR-kosten	8	4.848
Projectontwikkelingskosten	49	21
Overige organisatiekosten	1.658	1.656
Afschrijvingskosten	1.678	1.818
Lasten voorgaand boekjaar	1.510	492
Buitengewone lasten	540	5.119
	<u>37.901</u>	<u>41.680</u>

Lasten projecten & acties

Projectlasten Hulpverlening	238.720	126.353
Projectlasten Nederlandse les	4.845	9.734
Projectlasten Campagne	0	7.459
Projectlasten Jubileum	50.701	0
Projectlasten MOO	217.555	155.270
Projectlasten BoP	0	1.559
	<u>511.821</u>	<u>300.375</u>

Totale Lasten

<u>828.342</u>	<u>548.723</u>
-----------------------	-----------------------



TOELICHTING BATEN EN LASTEN PER PROJECT

	Realisatie 2013	Begroting 2013	Realisatie 2012
Hulpverlening			
Subsidies	121.645	99.995	101.509
WPA gelden	141.200	16.000	51.875
Huisvestingsproject	63.550	10.760	29.396
Vangnet	33.100	38.500	7.500
Giften & overige bijdragen	13.256	41.000	11.352
UWV	11.169	0	0
	<u>383.920</u>	<u>206.255</u>	<u>201.632</u>
Loonkosten	110.393	83.968	56.997
Vrijwilligers	4.249	3.500	3.266
Leefgeld & clientkosten	20.285	36.000	27.209
Huisvestingsproject	66.325	45.000	43.521
Vangnet activiteiten	6.661	3.500	482
WPA leefgeld & huisvesting	141.200	16.000	51.875
Overhead	34.911	18.797	18.335
	<u>384.024</u>	<u>206.765</u>	<u>201.685</u>
saldo	-104	-510	-53
Nederlandse les			
Subsidies	1.800	1.820	6.190
Donaties	3.275	5.990	2.540
	<u>5.075</u>	<u>7.810</u>	<u>8.730</u>
Zaalhuur	1.105	4.000	1.620
Overige kosten	3.740	3.100	8.114
Overhead	485	710	973
	<u>5.330</u>	<u>7.810</u>	<u>10.707</u>
saldo	-255	0	-1.977
Campagne			
Bijdragen campagnes	0	7.700	10.756
	<u>0</u>	<u>7.700</u>	<u>10.756</u>
Campagnekosten	0	7.000	9.546
Overhead	0	700	955
	<u>0</u>	<u>7.700</u>	<u>10.501</u>
saldo	0	0	255

	Realisatie 2013	Begroting 2013	Realisatie 2012
Jubileum			
Subsidies	30.500	54.000	0
Giften & overige bijdragen	13.724	6.000	0
Eigen middelen	18.452	7.870	0
	<u>62.676</u>	<u>67.870</u>	<u>0</u>
Loonkosten	6.277	6.000	0
Projectmanagement	10.862	9.000	0
Marketing & communicatie	5.561	5.500	0
Tentoonstelling & evenementen	1.282	4.500	0
Publicatie & plattegrond	16.155	22.000	0
Website & app	16.841	14.700	0
Overhead	5.698	6.170	0
	<u>62.676</u>	<u>67.870</u>	<u>0</u>
saldo	<u>0</u>	<u>0</u>	<u>0</u>
BoP			
Subsidies	0	0	5.000
	<u>0</u>	<u>0</u>	<u>5.000</u>
Loonkosten	0	0	3.000
Vrijwilligers	0	0	750
Activiteitenlasten	0	0	809
Overhead	0	0	456
	<u>0</u>	<u>0</u>	<u>5.015</u>
saldo	<u>0</u>	<u>0</u>	<u>-15</u>


MOO 2013

	Begroting 2013	tbv Toegang Zorg	tbv Utrecht	Realisatie 2013	tbv Toegang Zorg	tbv Utrecht
Innovatiefonds	40.000			40.000		
Van Beek	10.000	40.000			40.000	
Cordaid	10.000			5.000		
SKAN	30.000			30.000		
PIN	15.000			15.000		
Maagdenhuis	10.000			10.000		
Anonieme gever	15.000			15.000		
<i>Bijdrages fondsen tbv Toegang Zorg</i>		47.415			35.650	
Overige Fondsen	14.900			9.900		
WPA gelden	53.000			90.675		
Dienst Wonen Zorg & Samenleving	25.000			24.000		
Gemeente Utrecht	42.000		42.000	69.191		69.191
Gemeente Den Bosch	0			15.000		
Stadsdeel Nieuw-West	5.000			5.000		
ZVV	0			3.576		
Giften & overige bijdragen	24.595			35.760		
	294.495	87.415	42.000	373.102	75.650	69.191
Loonkosten	119.600	65.040	16.896	119.287	54.982	24.658
Vrijwilligers	6.500	2.400	1.125	5.850	2.500	1.650
Leefgeld & clientkosten	26.000		6.480	42.480		13.977
WPA leefgeld & huisvesting	53.000			90.675		
Bewonings- & activiteitskosten	3.000		1.425	6.056		1.330
Huisvestingslasten	36.000		9.042	54.521		16.100
Kantoorkosten	7.500	3.000	825	7.126	2.252	1.496
Medewerkerskosten	1.000	600	400	847	401	170
PR & lobby	5.000	9.000	1.125	6.975	5.418	1.557
GGZ tolken	7.500			0		
Financiële afwikkeling	3.000			5.025	3.220	1.805
Overhead 10%	26.810	8.004	3.732	33.884	6.877	6.274
Totaal	294.910	88.044	41.050	372.726	75.650	69.017
saldo	-415	-629	950	376	0	174

AFREKENING GEMEENTELIJKE SUBSIDIE (x € 1)


Subsidie Gemeente Amsterdam	<u>2013</u>
Toekenning subsidie DMO 2013	50.995
Salariskosten 2 vaste medewerkers	55.445
Mutatie egalisatiereserve DMO Personeel	<u>4.450-</u>

Egalisatiereserve DMO Personeel bedraagt ultimo boekjaar € 2.722 (2012: € 7.172).
Maximaal mag de Egalisatiereserve DMO Personeel ultimo boekjaar (15%) € 7.649 bedragen.



Handwritten signature or initials.

Overige gegevens





Accountants

Stichting ASKV/Steunpunt Vluchtelingen
T.a.v. het bestuur
Frederik Hendrikstraat 111c
1052 HN AMSTERDAM

Postbus 551
3430 AN Nieuwegein
Weverstede 15
3431 JS Nieuwegein
Telefoon 030-600 47 77
Telefax 030-600 47 70
Website www.arep.nl
E-mail info@arep.nl

ABN AMRO 50 10 16 732
Iban nr. NL26 ABNA 0501016732
Swiftcode ABN ANL 2A
BTW NL 8063 58 828 B 01

CONTROLEVERKLARING VAN DE ONAFHANKELIJKE ACCOUNTANT

Wij hebben de in dit rapport opgenomen jaarrekening 2013 van Stichting ASKV/Steunpunt Vluchtelingen te Amsterdam gecontroleerd. De jaarrekening bestaat uit de balans per 31-12-2013 met een balanstotaal van € 252.510 en een vermogen van € 140.450 en de staat van baten en lasten over 2013 met een positief saldo van € 29.195 met de toelichting, waarin zijn opgenomen een overzicht van gehanteerde grondslagen voor financiële verslaggeving en andere toelichtingen. De begroting is niet door ons gecontroleerd.

Verantwoordelijkheid van het bestuur

Het bestuur van de Stichting is verantwoordelijk voor het opmaken van de jaarrekening die het vermogen en het resultaat getrouw dient weer te geven, in overeenstemming met algemeen aanvaardbare grondslagen voor de financiële verslaggeving en de subsidiebeschikkingen. Het bestuur is tevens verantwoordelijk voor een zodanige interne beheersing als het noodzakelijk acht om het opmaken van de jaarrekening mogelijk te maken zonder afwijkingen van materieel belang als gevolg van fraude of fouten.

Verantwoordelijkheid van de accountant

Onze verantwoordelijkheid is het geven van een oordeel over de jaarrekening op basis van onze controle. Wij hebben onze controle verricht in overeenstemming met Nederlands recht, waaronder de Nederlandse controlestandaarden, het Controleprotocol van de Dienst Maatschappelijke Ontwikkeling (DMO) van de gemeente Amsterdam en het Controleprotocol Gemeente Utrecht ASV 2008. Dit vereist dat wij voldoen aan de voor ons geldende ethische voorschriften en dat wij onze controle zodanig plannen en uitvoeren dat een redelijke mate van zekerheid wordt verkregen dat de jaarrekening geen afwijkingen van materieel belang bevat.

Een controle omvat het uitvoeren van werkzaamheden ter verkrijging van controle-informatie over de bedragen en de toelichtingen in de jaarrekening. De geselecteerde werkzaamheden zijn afhankelijk van de door de accountant toegepaste oordeelsvorming, met inbegrip van het inschatten van de risico's dat de jaarrekening geen afwijking van materieel belang bevat als gevolg van fraude of fouten. Bij het maken van deze risico-inschattingen neemt de accountant de interne beheersing in aanmerking die relevant is voor het opmaken van de jaarrekening en voor het getrouwe beeld daarvan, gericht op het opzetten van controlewerkzaamheden die passend zijn in de omstandigheden. Deze risico-inschattingen hebben echter niet tot doel een oordeel tot uitdrukking te brengen over de effectiviteit van de interne beheersing van de Stichting.

01400211/1/2



Een controle omvat tevens het evalueren van de geschiktheid van de gebruikte grondslagen voor financiële verslaggeving en van de redelijkheid van de door het bestuur van de Stichting gemaakte schattingen, alsmede een evaluatie van het algehele beeld van de jaarrekening.

Wij zijn van mening dat de door ons verkregen controle-informatie voldoende en geschikt is om een onderbouwing voor ons oordeel te bieden.

Oordeel

Naar ons oordeel geeft de jaarrekening een getrouw beeld van de grootte en de samenstelling van het vermogen van Stichting ASKV/Steunpunt Vluchtelingen per 31-12-2013 en van het resultaat over 2013 in overeenstemming met algemeen aanvaardbare grondslagen voor de financiële verslaggeving. Tevens zijn wij van oordeel, dat de baten, lasten en balansmutaties tot stand zijn gekomen in overeenstemming met de aan de subsidie verbonden verplichtingen zoals vastgelegd in de subsidiebeschikkingen.

Nieuwegein, 31 maart 2014

AREP Accountants en Belastingadviseurs B.V.

A handwritten signature in black ink, appearing to read "G-J. Jordaan", is written over a large, stylized, abstract graphic element that resembles a signature or a logo.

Drs. G-J. Jordaan RA