



# ASKV

## Jaarrekening 2024



Hulpverlening • Medische opvang • Politieke lobby  
[www.askv.nl](http://www.askv.nl) • Tel: 020 627 2408



## Inhoudsopgave

### I BESTUURSVERSLAG 2024

<b>1 Beste lezer</b>	<b>5</b>
<b>2 Missie, visie en organisatie</b>	<b>6</b>
Missie	6
Visie	6
Kernactiviteiten	6
Governance en bedrijfsvoering	8
Structuur	9
Financieel	10
Meerjarenplan	12
<b>3 Overzicht hulpverlening</b>	<b>14</b>
Landen van herkomst	15
<b>4 Maatschappelijke hulpverlening</b>	<b>16</b>
<b>5 Juridische hulpverlening</b>	<b>18</b>
<b>6 Activiteiten</b>	<b>20</b>
<b>7 Projectenbureau</b>	<b>22</b>
ASKV Ambassade	22
Recht op Onderwijs	22
Staatloosheid	24
MDT de Ambassade	25
<b>8 Medische Opvang Ongedocumenteerden (MOO)</b>	<b>26</b>
<b>9 Infographic - Het ASKV in 2024</b>	<b>28</b>

### II JAARREKENING

<b>1 Balans per 31 december 2024</b>	<b>30</b>
<b>2 De Staat van baten en lasten over het boekjaar 2024</b>	<b>30</b>
<b>3 Grondslagen voor waardering en resultaatbepaling</b>	<b>32</b>
<b>4 Beloning directie</b>	<b>36</b>
<b>5 Toelichting op de balans per 31 december 2024</b>	<b>37</b>
<b>6 Baten- en lastenverdeling 2024</b>	<b>41</b>
<b>7 Bijlagen (baten en lasten per afdeling/project)</b>	<b>42</b>
Hulpverlening en activiteiten	42
Medische Opvang Ongedocumenteerden	44
Projecten	45
Actienetwerk - Projecten	46
Suriname	47

### III OVERIGE GEGEVENS

<b>1 Overige toelichting</b>	<b>48</b>
<b>2 Ondertekening door de Raad van Toezicht van Stichting ASKV</b>	<b>48</b>
<b>3 Controleverklaring accountant</b>	<b>49</b>



## 2 Missie, visie en organisatie

### Missie

**Wij strijden voor** de structurele verbetering van de positie van mensen zonder verblijfsvergunning. Wij staan voor toekomstperspectief voor elk individu.

### Visie

**Wij vinden dat ieder mens recht heeft op een volwaardig bestaan**, zoals beschreven in de Universele Verklaring van de Rechten van de Mens. Dus óók als je je land hebt moeten ontvluchten en (nog) geen geldige verblijfsvergunning hebt. Ieder mens heeft recht op juridische bijstand en toegang tot onderwijs, gezondheidszorg en onderdak.

### Kernactiviteiten

**Het ASKV onderscheidt zich** met zijn kernactiviteiten hulpverlening en actievoeren. We begeleiden mensen zonder verblijfsvergunning op maatschappelijk, medisch en juridisch gebied. Daarnaast voeren we met lobby en campagne actie voor een menswaardig asiel- en migratiebeleid. Uit onze kernactiviteiten komen alle middelen en activiteiten voort die we inzetten om onze doelgroepen te begeleiden. Hieronder zetten we ze per kernactiviteit uiteen.

#### EEN INTEGRALE BEGELEIDING

**Alle cliënten van het ASKV** krijgen intensieve individuele begeleiding in de vorm van een integraal begeleidingstraject. We bieden juridische, medische & maatschappelijke begeleiding, opvang en een activiteiten aanbod. Het doel van het integrale begeleidingstraject is het vinden van een toekomstbestendige oplossing in de vorm van rechtmatig verblijf, doormigratie of vrijwillige terugkeer.

#### JURIDISCHE BEGELEIDING

**Het ASKV begeleidt mensen** zonder verblijfsvergunning met een juridisch traject. Ieder mens heeft recht op juridische bijstand.

#### MAATSCHAPPELIJKE BEGELEIDING EN OPVANG

**Het ASKV begeleidt mensen** zonder verblijfsvergunning naar toegang tot sociale voorzieningen. We wijzen hen de weg naar de juiste zorg, bieden leefgeld en tijdelijke opvang. Ieder mens moet toegang hebben tot de juiste (gezondheids)zorg en onderdak.

**Wij vinden dat ieder mens recht heeft op een volwaardig bestaan**

#### ACTIVITEITEN

**Het ASKV heeft een ruim activiteiten aanbod** voor mensen zonder verblijfsvergunning. We bieden praktijkleertrajecten, (creatieve) cursussen, Nederlandse les, masterclasses en uitjes aan. Ieder mens moet toegang hebben tot onderwijs en heeft het recht zijn/haar/hen talenten te ontwikkelen.

#### PROJECTENBUREAU

**Vanuit de hulpverlening** zien we tegen welke problemen mensen zonder verblijfsvergunning aanlopen. Met het projectenbureau spelen we hierop in en pakken we deze problemen projectmatig aan. Daarmee is het projectenbureau de innovatietak van het ASKV.

#### MEDISCHE OPVANG EN BEGELEIDING

**Het ASKV biedt medische opvang** aan mensen zonder verblijfsvergunning met ernstige medische problemen. Mensen die ziek zijn, mogen nooit op straat worden gezet en moeten altijd toegang hebben tot de juiste (gezondheids)zorg en onderdak.

**Het ASKV onderscheidt zich met zijn kernactiviteiten hulpverlening en actievoeren**

## Governance en bedrijfsvoering

Binnen het ASKV blijft altijd aandacht voor het optimaliseren van onze bedrijfsprocessen, zoals onze ICT-omgeving, HR, interne communicatie, administratie en huisvesting. ASKV is inmiddels een middelgrote landelijke organisatie waar bijna 65 mensen, inclusief onze vrijwilligers en onze stagiaires, werkzaam zijn. Bij het ASKV willen wij dat iedereen gefaciliteerd is met een goede werkplek en de juiste ICT-middelen. Ook het goed gebruik van onze SharePoint omgeving is daarin belangrijk. Met ons HR-beleid willen wij dat iedereen de mogelijkheid heeft zich als individu te ontwikkelen en zich verder te specialiseren in zijn/haar/hen vakgebied. Ook is er aandacht voor de ontwikkeling van de teams. ASKV beschikt over een personele vertegenwoordiging en zorgt o.a. op deze manier voor personele inspraak op bijvoorbeeld beleid. Het ASKV volgt de cao Sociaal Werk.

**ASKV is een stichting met ANBI-status.** De organisatie handelt dan ook in lijn met de geldende regelgeving voor algemeen nut beogende instellingen. Financiële bevoegdheden en tekenvolmacht zijn geregistreerd bij de Kamer van Koophandel en vastgelegd in onze zakelijke rekening bij de Triodos Bank. Onze jaarrekening wordt gecontroleerd door een externe accountant, en de salarisadministratie verloopt via een onafhankelijk bureau.

**Het ASKV is een stichting met een raad van toezicht.** Een bestuursmodel, waarbij het bestuur bestaat uit een directeur bestuurder. Op beleid, strategie en uitvoering door die bestuurder ziet de raad van toezicht toe. De huidige Raad van Toezicht bestaat uit de volgende leden:

- **Judith Sargentini**, voorzitter (*wethouder Duurzaam, Mobiliteit en Openbare Ruimte bij de Gemeente Gouda, lid Raad van Toezicht Milieudefensie, onafhankelijk voorzitter Dutch Initiative on Sustainable Cocoa.*)
- **Jos Rutten**, penningmeester (*Financieel adviseur*)
- **Gianni da Costa**, lid (*coördinator Diaconaal Opbouwwerker*)
- **Elisabeth Pels Rijcken**, lid (*Adviseur werving & selectie bij Pool Management, Zelfstandig Coach en Interim Manager*)
- **Patricia Seitzinger**, lid (*Voorzitter Giving Back Amsterdam en Opleidingsmanager Voeding en Diëtetiek aan de HvA*)
- **Evert Bloemen**, lid (*arts n.p., lid professionele raad iMMO, lid programmacommissie Zorg voor vluchtelingen bij ZonMw*)
- **Marq Wijngaarden**, lid (*advocaat Prakken d'Oliveira gespecialiseerd in asiel- en vreemdelingenrecht en strafrecht, lid van de adviescommissie asiel van Vluchtelingenwerk Nederland, redactielid van het tijdschrift Crimmigratie en recht.*)

**De directeur-bestuurder is alleen/zelfstandig bevoegd.** Bij het ASKV worden betalingen gedaan volgens het zgn. vier-ogen-principe. Alle financiële processen worden omschreven in het financieel handboek. De samenwerking en verhouding tussen Raad van Toezicht en directeur-bestuurder staan omschreven in het statuut. De verantwoordelijkheden van het managementteam staan omschreven in het managementstatuut.

ASKV is inmiddels een middelgrote landelijke organisatie waar bijna 65 mensen werkzaam zijn

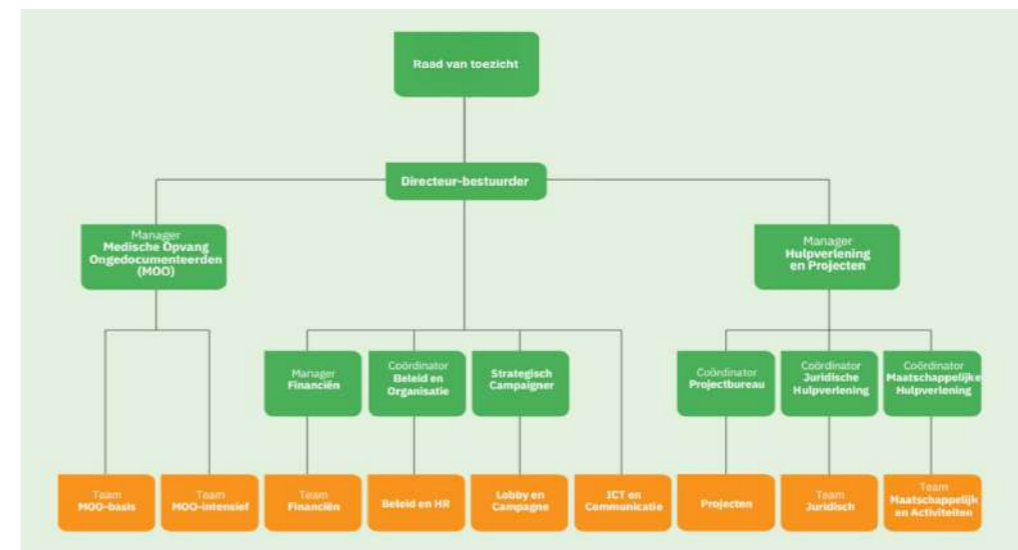


## Structuur

De organisatie is opgedeeld in verschillende teams die vallen onder de volgende drie afdelingen:

- 1. Organisatie** – aangestuurd door de directeur-bestuurder  
Alle zaken die overkoepelend zijn, zoals financiën, communicatie, ICT, politieke lobby en personeelszaken vallen binnen deze afdeling.
- 2. Hulpverlening en Projecten** – aangestuurd door de manager Hulpverlening en Projecten  
Binnen deze afdeling valt het juridisch team, met medewerkers die kennis en achtergrond hebben op juridisch gebied; het maatschappelijk team, met voornamelijk maatschappelijk werkers; en het projectenbureau.
- 3. Medische Opvang Ongedocumenteerden, MOO** – aangestuurd door de Manager MOO  
MOO heeft twee locaties:  
**MOO-basis (locatie Nieuw-West)** - MOO-basis biedt zestig opvangplekken aan mensen die intensieve individuele ondersteuning nodig hebben. Het team bestaat uit trajectbegeleiders en verpleegkundigen die de cliënten begeleiden en wordt aangestuurd door drie coördinatoren.  
**MOO-intensief (locatie Noord)** - MOO-intensief is een 24-uursopvang en biedt plek aan twintig cliënten. Het team bestaat uit trajectbegeleiders en verpleegkundigen die de cliënten begeleiden en wordt aangestuurd door de manager MOO.

## ORGANOGRAM



## GEDRAGSCODE

ASKV hanteert een gedragscode die onder andere richtlijnen omvat voor ethisch handelen, vertrouwelijkheid en transparantie. In 2024 is deze code herzien en opnieuw gedeeld met medewerkers en vrijwilligers. Ook is een integriteitscommissie ingesteld om naleving te controleren. In 2025 zal een interne audit plaatsvinden om te evalueren of de gedragscode effectief wordt toegepast.

## Financieel

ASKV heeft in 2024 te maken gehad met **significante risico's** op het gebied van politieke besluitvorming en financiering. In een politiek klimaat met het huidige kabinet zitten hier risico's aan verbonden. Het huidige kabinet met de huidige minister Asiel en Migratie heeft zichzelf als doel gesteld om het strengste beleid ooit op migratie en asiel te realiseren. Dit kan vooral consequenties hebben op financieringen die het ASKV vanuit nationale en lokale overheid ontvangt. Om hierop te anticiperen, is extra ingezet op lobby en zijn juridische procedures gestart tegen het stopzetten van bepaalde voorzieningen. Daarnaast is er een strategisch plan opgesteld om financiële afhankelijkheid van overheidsinstanties te verminderen. In 2025 wordt verder ingezet op ICT-beveiliging en HR-beleid om interne risico's te beperken.

In 2024 is ook **langgekoesterd doel bereikt**, namelijk het verkrijgen van een CBF-keurmerk en daarmee in aanmerking te komen voor financiering bij de Nationale Postcode Loterij. Dat is het ASKV gelukt. Ook de meerjarige financiering van o.a. Fredfoundation, Adessium, Maatschappelijk Diensttijd, Kansfonds, Oranjefonds, Haella, Dioraphte, Insinger, Fundatie Santheuvel, Stichting Democratie en Media geeft het ASKV een stevig fundament voor nu en de komende jaren. Daarbij is samenwerking met de lokale (Gemeente Amsterdam) en nationale overheid een must.

### Ook de samenwerking met de Nationale Postcode Loterij is een belangrijke mijlpaal.

Het ASKV is ontzettend trots om aan te kondigen dat zij de komende 3 jaar een samenwerking aangaat met de Nationale Postcode Loterij. Deze steun is een erkenning van het harde werk en de toewijding van het ASKV om onze kwetsbare doelgroep in de samenleving te ondersteunen. De steun van de Nationale Postcode Loterij stelt het ASKV in staat om nieuwe initiatieven te lanceren, bestaande programma's te versterken en innovatieve oplossingen te ontwikkelen voor de uitdagingen waarmee hun doelgroep wordt geconfronteerd. Dit is een belangrijke mijlpaal voor de organisatie en een bevestiging van het vertrouwen dat de Postcode Loterij heeft in de missie en visie van ASKV.



BATEN	Realisatie 2024	Begroot 2024	Realisatie 2025
<i>Baten van particulieren (giften en donaties)</i>	€ 39.426	€ 34.381	€ 67.188
<i>Baten van fondsen</i>	€ 796.298	€ 623.231	€ 489.647
<i>Baten van overheden</i>	€ 4.289.837	€ 3.993.006	€ 3.578.464
<i>Overige baten</i>	€ 56.612	€ 129.139	€ 66.406
<b>Baten totaal</b>	<b>€ 5.182.172</b>	<b>€ 4.779.755</b>	<b>€ 4.201.705</b>
LASTEN	Realisatie 2024	Begroot 2024	Realisatie 2025
<i>Besteed aan doelstellingen</i>	€ 4.387.047	€ 4.005.615	€ 3.405.893
<i>Besteed aan communicatie en PR</i>	€ 39.826	€ 27.550	€ 25.834
<i>Besteed aan werving</i>	€ 188.899	€ 205.551	€ 188.927
<i>Besteed aan beheer en administratie</i>	€ 526.104	€ 541.040	€ 533.480
<b>Lasten totaal</b>	<b>€ 5.141.875</b>	<b>€ 4.779.755</b>	<b>€ 4.154.125</b>
<i>Resultaat voor bestemming</i>	€ 40.297	€ -	€ 47.581
<i>Dotatie aan reserves</i>	€ 40.297	€ -	€ 47.581
<b>Resultaat na bestemming</b>	<b>€ -</b>	<b>€ -</b>	<b>€ -</b>

### KENGETALLEN

Van de totale baten is 85% besteed aan de directe doelstellingen. De kosten besteed aan beheer en administratie bedragen 10% t.o.v. de totale lasten. Aan werving is 4% van de verworven baten besteed.

Ondanks dat het een uitdagend jaar is geweest lukt het ASKV om een financieel beleid te hanteren dat passend is bij de doelstellingen van de organisatie. Door goede monitoring van maandrapportages is er altijd inzicht in de goede balans tussen ambities en de daarvoor nodige middelen. ASKV kan 2024 afsluiten met een positief resultaat van € 40.297.

## Meerjarenplan

Het meerjarenplan met de strategie voor de komende jaren is in 2024 afgerond.

Hierin hebben we keuzes gemaakt over onze kernwaarden, kernactiviteiten, lobbypeerpunten en hoe we deze willen realiseren. Daarnaast hebben we onze missie, visie en doelgroep opnieuw gedefinieerd. Ons meerjarenplan zal ons houvast bieden in een uitdagende tijd waarin ASKV landelijk verbindend wil zijn. Hiernaast vindt u onze infographic van het meerjarenplan.

### MEERJARENBEGROTING STICHTING ASKV 2025 T/M 2027

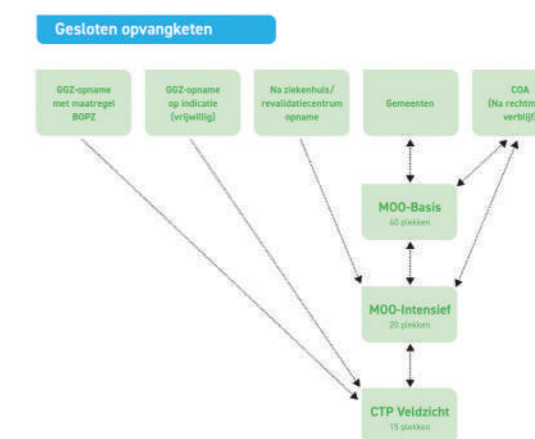
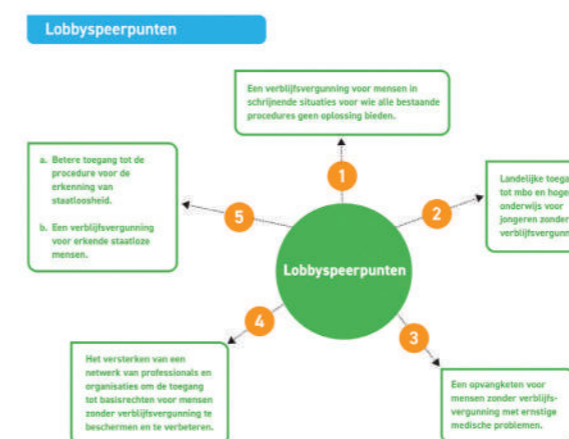
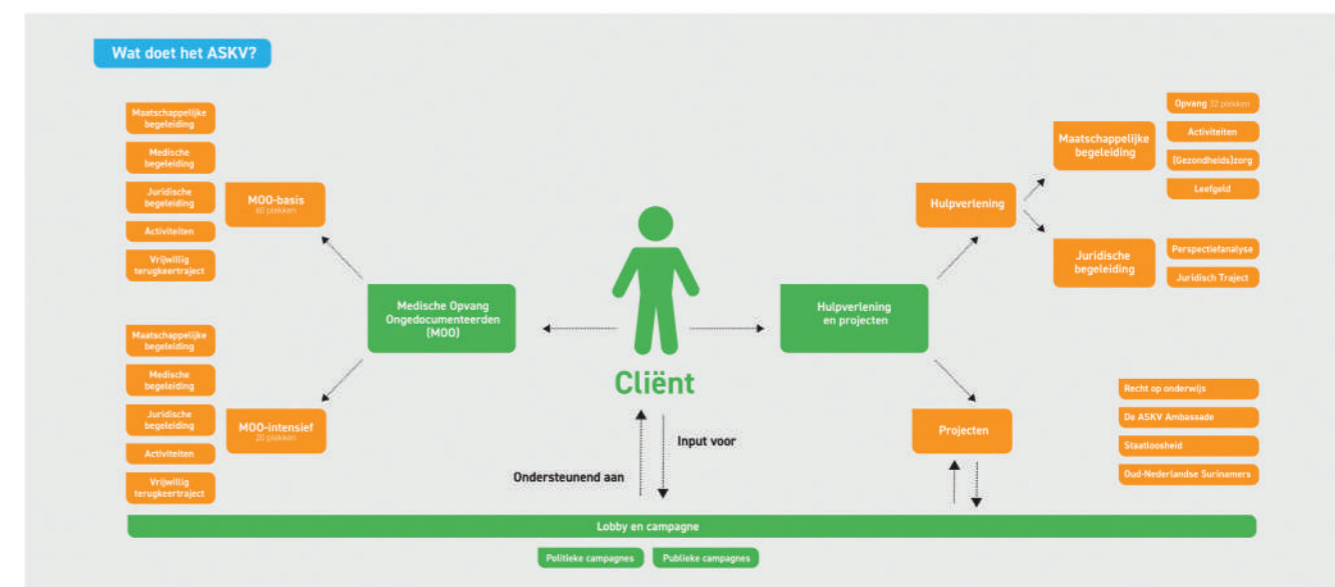
BATEN	Begroot	Begroot	Begroot
	2025	2026	2027
Baten van particulieren (giften en donaties)	€ 40.000	€ 50.000	€ 60.000
Baten van fondsen	€ 1.078.486	€ 1.078.486	€ 1.078.486
Baten van overheden	€ 4.180.719	€ 4.233.757	€ 4.377.914
Overige baten	€ 150.835	€ 143.276	€ 148.360
<b>Baten totaal</b>	<b>€ 5.450.040</b>	<b>€ 5.505.520</b>	<b>€ 5.664.760</b>

LASTEN	Begroot	Begroot	Begroot
	2025	2026	2027
Besteed aan doelstellingen	€ 5.254.617	€ 5.301.369	€ 5.454.712
Besteed aan communicatie en PR	€ 27.550	€ 28.762	€ 29.366
Besteed aan werving	€ 83.519	€ 87.277	€ 90.158
Besteed aan beheer en administratie	€ 84.354	€ 88.111	€ 90.525
<b>Lasten totaal</b>	<b>€ 5.450.040</b>	<b>€ 5.505.520</b>	<b>€ 5.664.760</b>

De begroting 2025 is t.o.v. de begroting 2024 bijna 1 miljoen hoger. Dit is volledig te verklaren uit het feit dat de organisatie lopende 2024 flink is uitgebreid door een aantal nieuwe projecten waaronder de uitvoering van de Suriname regeling. De lasten besteed aan werving, beheer en administratie in 2024 zijn niet vergelijkbaar met 2025 vanwege een stelselwijziging inzake de jaarverslaglegging die niet in de begroting 2024 was opgenomen, maar wel in de begroting 2025. Van de 6 FTE aan overhead is ca. 2 FTE in de begroting 2025 toegerekend aan werving, beheer en administratie.

## ASKV 2024 - 2027



### 3 Overzicht hulpverlening

In 2024 meldden **536** mensen zich, via onder andere de inloopsprekuren, aan bij het ASKV. Deze mensen kwamen uit **50** verschillende landen van herkomst waarbij het grootste aandeel van de mensen uit Suriname, Nigeria en Oeganda kwamen. Daarnaast hebben **26** staatloze mensen zich nieuw aangemeld bij het ASKV. In totaal heeft de Hulpverlening in 2024 **888** trajecten begeleid. Dit zijn zowel nieuwe cliënten als mensen die eerder ook al cliënt van het ASKV waren. Binnen deze trajecten zijn **103** mensen begeleid die staatloos zijn. De andere cliënten kwamen uit **64** verschillende landen, waarbij verreweg de meeste cliënten uit Suriname, Eritrea, Nigeria en Oeganda kwamen. Andere belangrijke herkomstlanden waren onder andere Ghana, Marokko, Ethiopië, Iran, Syrië en Sierra Leone.

Van het totaal aan lopende trajecten waren **310** mensen (een deel van het jaar) een na-traject. Dit betekent meestal dat een procedure is gestart en mensen weer opvang krijgen in een AZC. In deze periode volgen wij nog hoe de procedure verloopt en waar nodig wordt ondersteuning geboden.

#### Overzicht trajecten

##### Aantallen cliënten

Anmeldingen (onder andere via inloopsprekuren)	<b>536</b>
Lopende cliënt	<b>888</b>
Na-trajecten	<b>310</b>
Afgerond	<b>313</b>

**De mensen die zich aanmeldden kwamen uit 50 verschillende landen van herkomst**

### Landen van herkomst

#### Landen van herkomst aanmeldingen

##### Aantallen aanmeldingen van cliënten per herkomstland

Suriname	<b>275</b>	Jordanië	<b>3</b>
Nigeria	<b>27</b>	Niger	<b>2</b>
(Staatloos)	<b>26</b>	Turkije	<b>2</b>
Oeganda	<b>16</b>	(Onbekend)	<b>2</b>
(geen)	<b>14</b>	Tunesië	<b>2</b>
Marokko	<b>13</b>	Somalië	<b>2</b>
Syrië	<b>13</b>	Oekraïne	<b>2</b>
Ghana	<b>11</b>	Filipijnen	<b>2</b>
Myanmar	<b>10</b>	DR Congo	<b>2</b>
Brazilië	<b>9</b>	Guinee Bissau	<b>2</b>
Eritrea	<b>8</b>	Mauritanië	<b>1</b>
Sierra Leone	<b>7</b>	Kameroen	<b>1</b>
Gambia	<b>7</b>	Guinee	<b>1</b>
Iran	<b>7</b>	China	<b>1</b>
Rusland	<b>7</b>	Azerbeidzjan	<b>1</b>
Egypte	<b>6</b>	Armenië	<b>1</b>
Pakistan	<b>6</b>	Ivoorkust	<b>1</b>
Ethiopië	<b>5</b>	Nederland	<b>1</b>
Soedan	<b>5</b>	Mexico	<b>1</b>
Libanon	<b>4</b>	Burundi	<b>1</b>
Jemen	<b>4</b>	Kenia	<b>1</b>
Indonesië	<b>4</b>	Zimbabwe	<b>1</b>
Irak	<b>4</b>	Afghanistan	<b>1</b>
Palestina	<b>4</b>	Senegal	<b>1</b>
Colombia	<b>3</b>	Namibië	<b>1</b>
Algerije	<b>3</b>	Tsjaad	<b>1</b>
		Liberia	<b>1</b>
		<b>Totaal</b>	<b>536</b>

#### Landen van herkomst lopende cliënten

##### Aantallen aanmeldingen van cliënten per herkomstland

Suriname	<b>226</b>	Jemen	<b>4</b>
(Staatloos)	<b>103</b>	Palestina	<b>4</b>
Nigeria	<b>72</b>	India	<b>3</b>
Eritrea	<b>66</b>	Ivoorkust	<b>3</b>
Oeganda	<b>53</b>	Armenië	<b>3</b>
Ghana	<b>25</b>	Kenia	<b>3</b>
Marokko	<b>19</b>	Burundi	<b>3</b>
Ethiopië	<b>18</b>	Senegal	<b>3</b>
Iran	<b>18</b>	Tunesië	<b>3</b>
Syrië	<b>17</b>	Oezbekistan	<b>2</b>
Sierra Leone	<b>17</b>	Zimbabwe	<b>2</b>
Egypte	<b>16</b>	Azerbeidzjan	<b>2</b>
Algerije	<b>15</b>	Liberia	<b>2</b>
Myanmar	<b>15</b>	Oekraïne	<b>2</b>
(geen)	<b>14</b>	Nederland	<b>2</b>
Irak	<b>12</b>	Niger	<b>2</b>
Somalië	<b>12</b>	(Onbekend)	<b>2</b>
Soedan	<b>11</b>	Guinee Bissau	<b>2</b>
Gambia	<b>10</b>	Pakistan	<b>1</b>
Pakistan	<b>9</b>	Rwanda	<b>1</b>
Brazilië	<b>9</b>	Sri Lanka	<b>1</b>
Guinee	<b>8</b>	Saint Vincent and the Grenadines	<b>1</b>
Rusland	<b>8</b>	Benin	<b>1</b>
Libië	<b>7</b>	Cuba	<b>1</b>
Libanon	<b>6</b>	Venezuela	<b>1</b>
Indonesië	<b>6</b>	Tanzania	<b>1</b>
Turkije	<b>5</b>	Burkina Faso	<b>1</b>
Afghanistan	<b>5</b>	Madagaskar	<b>1</b>
Bangladesh	<b>4</b>	Mauritanië	<b>1</b>
Kameroen	<b>4</b>	China	<b>1</b>
DR Congo	<b>4</b>	Mexico	<b>1</b>
Jordanië	<b>4</b>	Namibië	<b>1</b>
Colombia	<b>4</b>	Namibië	<b>1</b>
Filipijnen	<b>4</b>	Tsjaad	<b>1</b>

Ondanks dat veel van de begeleiding niet in cijfers is uit te drukken, hebben maatschappelijk en juridisch hulpverleners voor deze trajecten in 2024 in totaal **310** maatschappelijke resultaten behaald en **414** juridische resultaten.

**In 2024 meldden  
536 mensen zich aan  
bij het ASKV**

## 4 Maatschappelijke hulpverlening

In 2024 zijn in totaal **57 cliënten begeleid** naar huisartsen en/of ziekenhuizen en **8 mensen** naar specialistische GGZ, veelal voor traumabehandeling bij ARQ, maar ook naar het Sinaï Centrum en ACT-teams. Een andere belangrijke taak van maatschappelijk hulpverleners is de bemiddeling en begeleiding naar specialistische zorg. Zo zijn **8 mensen** begeleid naar medisch overige zorg zoals orthopedie en diabetescontroles. Ook zijn er **7 mensen** begeleid naar een opticien, **4 vrouwen** naar een verloskundige en **4 personen** naar de tandarts. In 2024 hebben we **3 kinderen** naar school begeleid, zijn **7 kinderen** geholpen door het Sinaï jeugdfonds en zijn **2 moeders** met hun kind naar een Ouder- en Kindteam begeleid.

**Naast alle medische begeleiding en ondersteuning** heeft het maatschappelijk team **55 mensen** begeleid naar dagbesteding van onder andere de activiteiten van ASKV, Stichting Lifegoals, Boost, KLABU, Nederlandse lessen en andere activiteiten in de stad.

### Resultaten maatschappelijke hulpverlening

#### Maatschappelijke resultaten

Begeleid naar huisarts/ziekenhuis	<b>57</b>	Verloskundige	<b>4</b>
Overig	<b>51</b>	Begeleid naar tandarts	<b>4</b>
Doorverwezen	<b>41</b>	Sport	<b>3</b>
Dagbesteding	<b>36</b>	School	<b>3</b>
Plaatsing ASKV-huis	<b>28</b>	Buddy	<b>2</b>
Advies recht op onderwijs	<b>25</b>	Ouder- en kindteam	<b>2</b>
Nederlandse les	<b>19</b>	Coachingstraject	<b>2</b>
Begeleid naar medisch overig	<b>8</b>	Logopedie	<b>1</b>
Begeleid naar GGZ	<b>8</b>	Begeleid naar fysio	<b>1</b>
Opticien	<b>7</b>	Diëtiste	<b>1</b>
Sina (jeugdfonds)	<b>7</b>	Totaal individuele cliënten met maatschappelijk resultaat	<b>185</b>
		<b>Totaal resultaten</b>	<b>310</b>

Een andere belangrijke activiteit is het begeleiden van mensen in onze opvanghuizen. De Hulpverlening heeft plek voor **32 personen** en heeft in 2024 in totaal **41 volwassenen** en **11 kinderen** opgevangen.

### Resultaten huisvesting

#### Opvang en leefgeld

LWV	<b>15</b> volwassenen
Geen LWV	<b>23</b> volwassenen en <b>8</b> kinderen
Gezinnenproject	<b>3</b> volwassenen en <b>3</b> kinderen
Leefgeldtraject	<b>9</b>
<b>Totaal</b>	<b>41</b> volwassenen en <b>11</b> kinderen opgevangen, <b>9</b> leefgeldtrajecten

Het begeleiden van mensen in onze opvanghuizen is een belangrijke activiteit

Een andere belangrijke taak is de bemiddeling en begeleiding naar specialistische zorg

## 5 Juridische hulpverlening

In 2024 heeft de juridische hulpverlening van ASKV opnieuw een cruciale rol gespeeld in het ondersteunen van ongedocumenteerde mensen bij hun verblijfsprocedures. Dankzij de inzet van onze juridische medewerkers en samenwerkingen met advocaten, experts en vrijwilligers hebben we veel cliënten perspectief kunnen bieden op een verblijfsstatus of hernieuwd recht op rijksopvang.

Dit jaar hebben we in totaal **89** verblijfsvergunningen of inwilligingen gerealiseerd. De meeste vergunningen werden toegekend op asielgronden (**53** vergunningen), gevolgd door **10** uitstel van vertrek op medische gronden (art. 64 Vw) en **7** vergunningen voor medische behandeling. Ook hebben **6** mensen een buitenschuldvergunning gekregen en ontvingen **5** mensen verblijf op basis van gezins- of familieleden (Chavez-Vilchez of art. 8 EVRM). Daarnaast zijn **2** cliënten genaturaliseerd na een optieverzoek.

In totaal hebben **371** cliënten een juridisch resultaat behaald, verdeeld over ten minste **414** juridische acties. Dit omvat onder meer **103** aanvragen voor verblijf op basis van privéleven (art. 8 EVRM)<sup>1</sup>, **35** herhaalde asielaanvragen, **22** asielaanvragen na het verstrijken van een Dublintermijn, en **15** medische aanvragen. In totaal mochten in 2024 dus **76** mensen terug naar een AZC als gevolg van een kansrijk herhaald asielverzoek of omdat ze terug in de Rijksopvang mochten tijdens of na de Dublin-periode; **27** van hen waren Dublinclaimanten die na 18 maanden een asielverzoek in Nederland mochten indienen.

Naast juridische trajecten hebben we ook cliënten ondersteund bij het verkrijgen van identiteitsdocumenten, optieverzoeken en één persoon bij vrijwillige doormigratie naar Bangladesh. Een klein aantal cliënten is zelfstandig uit Nederland vertrokken of gedwongen overgebracht naar een ander Dublinland.

Deze resultaten tonen aan dat, ondanks de steeds striktere wet- en regelgeving, juridische begeleiding een belangrijke rol blijft spelen in het creëren van perspectief voor mensen zonder verblijfsvergunning. We blijven ons inzetten voor een rechtvaardig migratiebeleid en passende bescherming voor degenen die daar recht op hebben.

<sup>1</sup> In 2024 heeft ASKV, in samenwerking met Prakken D'Oliveira en De Brauw Blackstone Westbroek, voor 100 Surinaamse oud-Nederlanders een verblijfsaanvraag ingediend op grond van artikel 8 EVRM en het wedertoelatingsbeleid. Deze aanvragen zijn onderdeel van onze bredere inzet om gerechtigheid te verkrijgen voor deze groep.

De meeste vergunningen werden toegekend op asielgronden

Wanneer juridisch hulpverleners geen perspectief op legaal verblijf zien, wordt dit altijd helder en eerlijk naar de cliënt gecommuniceerd. Hulpverleners brengen op basis van een grondige dossieranalyse een advies uit en bespreken dan de mogelijkheden voor doorverwijzing naar organisaties voor toekomstoriëntatie, zodat samen met de cliënt kan worden onderzocht wat de alternatieve mogelijkheden zijn op rechtmatig verblijf in Nederland.

### Resultaten juridische hulpverlening

#### Verblijfsrechtelijke aanvragen


Eerste aanvraag na verstrijken Dublintermijn	27
Eerste asielaanvraag	14
Herhaalde asielaanvraag	35
Artikel 64 Vw	15
Medische behandeling	6
Chavez / artikel 8 familieleden	6
Artikel 8 privéleven	103
Verblijf bij partner	1
Studie	3
Overig (EU-route)	1
Optieverzoek na VVR	2
<b>Totaal</b>	<b>213</b>

#### Vergunningen/inwilligingen

Asielvergunning	53
Artikel 64 Vw	10
Medische behandeling	7
Chavez / artikel 8 familieleden	5
Artikel 8 privéleven	2
Buitenschuld	6
Studievisum	2
Overig (humanitair / EU-route)	2
Nationaliteit gekregen na optieverzoek	2
<b>Totaal</b>	<b>89</b>



**89x**  
een verblijfsvergunning



**213x**  
terug in de rijksopvang

Helder  
en eerlijk  
naar de  
cliënt

## 6 Activiteiten

Het activiteitenaanbod in 2024 was divers en werd goed bezocht. Er werd zoveel mogelijk aanbod op maat verzorgd voor verschillende doelgroepen binnen de ASKV-doelgroep met een mix van laagdrempelig en structureler vakgericht aanbod. In het aanbod was een onderverdeling aangebracht in praktijkleertrajecten, creatieve cursussen & workshops, psychosociale workshops en overig aanbod. De overige activiteiten en uitstapjes bestonden uit seizoens-bijeenkomsten met een diner, masterclasses en culturele uitstapjes. Deze resultaten zijn in de databasecijfers niet meegenomen. Al het overige aanbod wel.

Aan het vaste aanbod waren er in totaal **191** unieke deelnemers met in totaal **343** deelnames, waarvan **250** deelnames werden afgerond in 2024. Een deel van de lopende deelnemers zit nog in de Nederlandse les dat in februari 2025 wordt afgerond. Daarbovenop deden er nog circa **293** mensen mee aan de uitstapjes, seizoensbijeenkomsten en masterclasses. Het totaal komt daarmee op circa **636** deelnames.

PRAKTIJKLEER-TRAJECTEN	FREQUENTIE TRAJECT	DUUR TRAJECT	AANTAL DEELNEMERS GESTART	AANTAL DEELNEMERS AFGEROND
Kappersvaardigheden (damesvak en herenvak)	3 keer per jaar, 1 dagdeel p/w	10 weken	25 Totaal V: 9 gestart m voorjaar 8 gestart m najaar 8 gestart v najaar	20 totaal V: 7 afgerond m voorjaar 6 afgerond m najaar 7 afgerond v najaar
Kappers & beauty combi	1 keer per jaar	14 weken	9 gestart v voorjaar	7 afgerond v voorjaar
Beauty & make-up (overige trajecten)	2 keer per jaar, 1 dagdeel p/w	Ca. 4 weken	7 gestart najaar	5 afgerond najaar
Kleding maken	2 keer per jaar, 2 dagdelen p/w	16 weken	24 gestart 13 gestart voorjaar 11 gestart najaar	16 afgerond 8 afgerond voorjaar 8 afgerond najaar
Kleding maken (gevorderden)	2 keer per jaar, 1 dagdeel per/w	15-20 weken	21 gestart	21 afgerond
ICT webdesign: Wordpress	1 keer per jaar, 2 dagen p/w	6 weken	8 gestart	7 afgerond
Technische trajecten: meubelmaken	2 keer per jaar, 1 dag p/w	10 weken	12 gestart 6 voorjaar 6 najaar	9 afgerond 4 voorjaar afgerond 5 najaar afgerond
Loodgieten (overige trajecten)	3 keer per jaar, 1 dag p/w	7 weken	25 gestart 8 gestart vj (jan) 9 gestart vj (mei) 8 gestart najaar	21 afgerond 7 afgerond vj (jan) 8 afgerond vj (mei) 6 afgerond najaar
<b>Totaal</b>	-	-	<b>131 gestart</b>	<b>106 afgerond</b>

OVERIGE CURSUSSEN (CREATIEF EN PSYCHOSOCIAAL)	FREQUENTIE TRAJECT	DUUR TRAJECT	AANTAL DEELNEMERS GESTART	AANTAL DEELNEMERS AFGEROND
Zeefdrukken en creatief ondernemerschap	2 keer per jaar, 1 dagdeel p/w	6 weken	20 gestart 10 voorjaar 10 gestart najaar	18 afgerond 9 voorjaar 9 najaar
Keramiek en andere creatieve trajecten en workshops	2 keer per jaar, 1 dagdeel p/w	6 weken & eenmalig	26 gestart	23 afgerond
EHBO	1 keer per jaar, 1 dagdeel p/w	2 weken	9 gestart	9 afgerond
Life Skills	1 tot 2 keer per jaar, 1 dagdeel p/w	5 weken	14 gestart	14 afgerond
Externe doorverwijzingen	-	Variabel	14	12
Geholpen met workshop geven	-	-	3	3
Zelf cursus gegeven	-	-	4	4
<b>Totaal</b>	-	-	<b>90</b>	<b>83</b>

OVERIGE ACTIVITEITEN EN UITJES	FREQUENTIE TRAJECT	DUUR TRAJECT		TOTAAL AANTAL DEELNEMERS 2024
Seizoensbijeenkomsten in het kader van ontmoeting *	3 keer	-	Ca. 60	Ca. 180
Culturele Uitstapjes cliënten*	Maandelijks	-	11 x	Ca. 90
Masterclasses of eenmalige workshops in samenwerking met projecten*	2 keer in 2024	Eenmalig	11 en 12	23
<b>Totaal</b>	-	-	-	<b>Ca. 293</b>

TAALLESSEN	FREQUENTIE TRAJECT	DUUR TRAJECT	DEELNEMERS GESTART & LOPEND	AANTAL DEELNEMERS AFGEROND
Nederlandse les niveau 1 (A0)	2 keer per jaar	5 maanden	46	24
Nederlandse niveau 2 (A01)	2 keer per jaar	5 maanden	44	21
Nederlandse les niveau 3 (A1)	2 keer per jaar	5 maanden	32	16
<b>Totaal</b>	-	-	<b>122</b>	<b>61</b>

NB: Groepen gestart in september 2024 lopen nog door tot februari

## 7 Projectenbureau

Sinds mei 2024 zijn de projecten van ASKV samengebracht onder de afdeling Projecten Bureau. Doordat een coördinator projectenbureau de verschillende medewerkers van de verschillende projecten nu als één team aanstuurt, ontstaat een gestroomlijnde en afgestemde manier van werken van de verschillende projecten binnen ASKV. Ook biedt het projectenbureau kansen om snel op actuele ontwikkelingen in te springen en nieuwe projecten te ontwikkelen, op deze manier is het projectenbureau de innovatietak van ASKV.

Onder het projectenbureau vallen de volgende projecten:

### ASKV Ambassade

De ASKV Ambassade is een zelforganisatie van ongedocumenteerde mensen die door het geven van presentaties en het delen van verhalen draagvlak en begrip creëert voor de situatie van ongedocumenteerde mensen in Nederland. De groep bestaat uit 6 actieve leden die wekelijks samenkomen en zich daarnaast inzetten voor de voorlichtingen en presentaties.

### Recht op Onderwijs

Het ASKV gaat uit van de gedachte dat niemand het recht op onderwijs mag worden ontzegd. Het is een basisrecht waar ieder mens toegang toe zou moeten hebben. Toch zien we in Nederland ongedocumenteerde jongeren die worden buitengesloten van regulier onderwijs en de arbeidsmarkt.

Het project **Recht op Onderwijs** is in het leven geroepen om ongedocumenteerde jongeren bij te staan in hun studieroom, ook na hun achttiende. Onze doelstelling is om de toegang tot mbo en hoger onderwijs voor deze jongeren te vergroten. Het project bestaat uit drie onderdelen: Helpdesk, Lobby en Community. Per onderdeel lichten we het bereik en de resultaten van 2024 toe.

#### HELPDESK

Met de helpdesk van Recht op Onderwijs bieden we voorlichting, advies en begeleiding aan ongedocumenteerde jongeren met een studieroom. We staan jongeren bij tijdens de inschrijving en financiering van hun opleiding en begeleiden hen – waar mogelijk – bij de aanvraag van een studieverblijfsvergunning. In 2024 heeft de helpdesk **186** mensen bereikt, zoals te zien in de tabel op de rechterpagina.

Sinds mei 2024 zijn de projecten van ASKV samengebracht onder de afdeling Projecten Bureau

### Aantallen cliënten

Voorlichting	145 jongeren en ouders
Adviestrajecten	33 jongeren
Begeleiding aanvraag studieverblijfsvergunning	6 jongeren
Begeleiding optieprocedure Nederlanderschap	2 jongeren

Onze inspanningen hebben ertoe geleid dat **12** jongeren startten in het mbo of hoger onderwijs, **4** een studieverblijfsvergunning kregen en **2** een Nederlands paspoort ontvingen.

#### LOBBY

Het project **Recht op Onderwijs** stuurt aan op structurele oplossingen in het recht op onderwijs voor ongedocumenteerde jongeren. In de lobby en beleidsbeïnvloeding werken we nauw samen met partnerorganisaties, onderwijsinstellingen, gemeenten en fondsen.

Ook draagt het ASKV bij aan de strategie op lobby en acties van de landelijke coalitie DreamersNL. In het kader van de formatie en installatie van het kabinet-Schoof verschoof de focus van politieke lobby naar de mobilisatie van de onderwijssector. In 2024 hebben we drie bijeenkomsten over het recht op onderwijs georganiseerd om gemeenten, scholen, vakbonden en onderwijskoepels bij elkaar te brengen.

Dat leidde tot het symposium Recht op Onderwijs op 10 december, waar zo'n 50 mensen uit het onderwijsveld aanwezig waren. Tijdens het symposium presenteerden we het non-paper *Inclusief onderwijs voor Dreamers*, met daarin de oproep om in 2025 toe te werken naar een landelijk onderwijsconvenant.

#### COMMUNITY

De betrokkenheid van ervaringsdeskundige jongeren is noodzakelijk om een goede helpdesk en lobby te organiseren in het project Recht op Onderwijs. In het najaar van 2024 is daarom Future Forward opgericht, een Amsterdamse community voor en door jongeren die ongedocumenteerd zijn (geweest). In 2025 zullen zij het project ondersteunen bij de outreach naar ongedocumenteerde gemeenschappen in Amsterdam, het geven van voorlichtingen en ontwikkelen van informatiemateriaal over het recht op onderwijs.

## Staatloosheid

**Het project staatloosheid** richt zich op de problemen van staatlozen in Nederland. Er zijn op het moment 28.000 mensen die als staatloos of met een 'nationaliteit onbekend' geregistreerd staan. Deze mensen worden door geen enkel land erkend als burgers, waardoor zij geen toegang hebben tot de basisrechten die de meeste mensen als vanzelfsprekend beschouwen, zoals reizen, werken, trouwen of het registreren van een geboorte. Dit plaatst veel staatloze mensen in Nederland in een kwetsbare positie en verhoogt het risico op discriminatie en schendingen van hun rechten.

**Staatloze mensen** hebben vaak geen effectieve toegang tot de juridische procedures die noodzakelijk zijn om hun rechten te waarborgen. Bovendien ontbreekt het aan zichtbaarheid en begrip voor hun situatie, wat hun marginalisatie versterkt. Dit project heeft als doel om de problematiek rondom staatloosheid beter zichtbaar te maken en daadwerkelijke verandering te realiseren.

**We doen dit door ons te richten** op het ondersteunen en versterken van een collectief van staatloze mensen, zij die de expertise van hun geleefde ervaringen hebben. Daarnaast doen we dit door strategisch te procederen, informatie te verstrekken, juridische hulp te bieden en belangen te behartigen. We bouwen en onderhouden ook een netwerk in Nederland dat zich richt op het thema staatloosheid. Dit alles gebeurt in nauwe samenwerking met de doelgroep zelf: de staatloze mensen.

# Staatloze mensen hebben vaak geen effectieve toegang tot juridische procedures

**Vanuit ASKV bieden we ondersteuning** aan een groep staatloze mensen om zich te organiseren in een zelforganisatie, Stateless Right Collective, verder benoemd als SRC. In 2024 zijn er **47** activiteiten georganiseerd, waaronder **23** online vergaderingen en **12** fysieke bijeenkomsten met de Stateless Rights Collective (SRC) op locaties zoals Amsterdam, Den Haag, Utrecht, Nijmegen, Hilversum en Rotterdam.

**Er zijn voor de SRC-leden 5** workshops georganiseerd, waaronder public speaking, podcast maken en strategische communicatie. Bij **4** presentaties gaven SRC-leden input, zoals tijdens het ASKV 35-jarig jubileum, de presentatie bij PMZV in Utrecht, de Gemeentelijke Expertgroep en bij de European Network on Statelessness. De belangrijkste evenementen waren het De Balie-evenement in april en twee Stateless Stories Cafés in Amsterdam en Utrecht. Verder namen SRC-leden met onze support deel aan de Oxfam-cursus over activisme, aan een Hackaton weekend over beeldvorming en de ISI-cursus Kinderstaatloosheid. Ook gingen ze in gesprek met een politicus van NSC.

**Tot de output behoren 3** interviews, waaronder één met 300.000 luisteraars, en een artikel in de Groene Amsterdammer. Mede naar aanleiding van het evenement in De Balie is er een documentaire verschenen over staatloos en ongedocumenteerd zijn bij Omroep Zwart.

**Daarnaast hebben we** vanuit onze rol om de invoering van de nieuwe wetten te ondersteunen en te monitoren informatie brochures over de nieuwe wetten ontwikkeld, verspreid naar **8** VWN locaties, **6** gemeentes en online gepubliceerd op Vluchtweb en onze eigen kanalen.

## MDT de Ambassade

**Dit project voor Maatschappelijke Diensttijd** is in mei 2024 gestart in partnerschap met Stichting Reclame Maken voor Jezelf en CINOP. ASKV is de penvoerder. Het doel van het project is jongeren met en zonder vluchtachtergrond met elkaar in contact brengen en samen laten werken om zo wederzijdse ontmoeting, begrip en respect te laten ontstaan. In 2024 hebben **125** studenten van het MBO Tolland Alkmaar en **16** ambassadeurs, jongeren met ongedocumenteerde en/of vluchtachtergrond, geworven door ASKV, het 80-urige MDT traject afgerond met een MDT-certificaat.

**Dit project heeft als doel om de problematiek rondom staatloosheid beter zichtbaar te maken**

## 8 Medische Opvang Ongedocumenteerden (MOO)

In 2024 heeft MOO opvang en begeleiding geboden aan **151** ongedocumenteerden met ernstige psychiatrische en/of somatische problematiek. De belangrijkste doelstelling van de opvang van MOO is stabilisatie van de psychiatrische en/of somatische problematiek en het voorkomen dat verwarde en kwetsbare mensen op straat moeten leven. MOO beschikt over verschillende opvanglocaties en een activeringsruimte. De cliënten krijgen intensieve individuele ondersteuning. Aan de hand van een uitgebreide dossieranalyse worden de juridische (on)mogelijkheden in kaart gebracht (legaal verblijf of terugkeer). Gezamenlijk met de ketenpartners (DT&V, IND, gemeenten en GGZ) wordt een helder en realistisch plan opgesteld, gericht op een duurzame oplossing.

Op verzoek van het Ministerie draagt MOO daarnaast zorg voor de landelijke toeleiding naar CTP Veldzicht van ongedocumenteerden met een opname-indicatie. Deze samenwerking is in 2017 vastgelegd in een convenant. De afgelopen jaren neemt MOO zo mogelijk cliënten van CTP Veldzicht over zodra de opname-indicatie niet meer aan de orde is en cliënten voldoende zijn gestabiliseerd.

In samenwerking met de afdeling Bijzonder Vertrek van de DT&V proberen we een oplossing te vinden voor de groep ongedocumenteerden met een langdurige geschiedenis in de GGZ en met justitie. Voor hen is het perspectief op legaal verblijf nihil. Dit zijn cliënten die met enige regelmaat voor langere tijd klinisch moeten worden opgenomen vanwege ernstige, chronische problematiek. We zien dat deze groep steeds weer 'rondgepompt' wordt, of langdurig een beroep doet op de opvang bij MOO. Het realiseren van terugkeer van deze patiëntengroep lijkt ook voor de DT&V onmogelijk.

MOO zoekt met de DT&V naar structurele oplossingen. Daarbij is expliciet aandacht voor vragen van cliënten die in ieder geval beantwoord dienen te worden. Deze betreffen met name de toegankelijkheid en betaalbaarheid van zorg, huisvesting en levensonderhoud. Pas als hieromtrent duidelijkheid is, kan cliënt na gaan denken over een toekomst in het land van herkomst. We hebben ervaren dat het moeilijk is antwoord te geven op deze concrete vragen.

In de zoektocht naar een passende oplossing heeft MOO een methodiek ontwikkeld. Doel en uitgangspunt is te onderzoeken wat nodig is om bij cliënten het kantelpunt voor de overweging van terugkeer te vinden. Samen met de betrokken cliënten wordt een helder terugkeerplan opgesteld. Hierin wordt

Er wordt een helder en realistisch plan opgesteld, gericht op een duurzame oplossing

**151**  
Cliënten in opvang en begeleiding

voor alle belemmeringen een concrete oplossing gezocht. Dit gebeurt in nauwe samenwerking met specifieke organisaties in landen van herkomst. In dit kader heeft MOO de afgelopen periode een aantal dienstreizen georganiseerd.

### Resultaten


#### Resultaten MOO 2024

Verblijfsvergunning op asielgronden	4
Verblijfsvergunning op medische gronden	4
Uitstel van vertrek op grond van art. 64	5
Reguliere verblijfsvergunning	9
Terug in de Rijksopvang in verband met HASA	4
Teruggekeerd	3

In 2024 zijn 4 cliënten van MOO overleden. Zij hebben voorafgaand aan hun overlijden intensieve zorg van onze medewerkers ontvangen.



**17x**  
een verblijfsvergunning



**4x**  
terug in de rijksopvang

# MOO-clieënten krijgen intensieve individuele ondersteuning



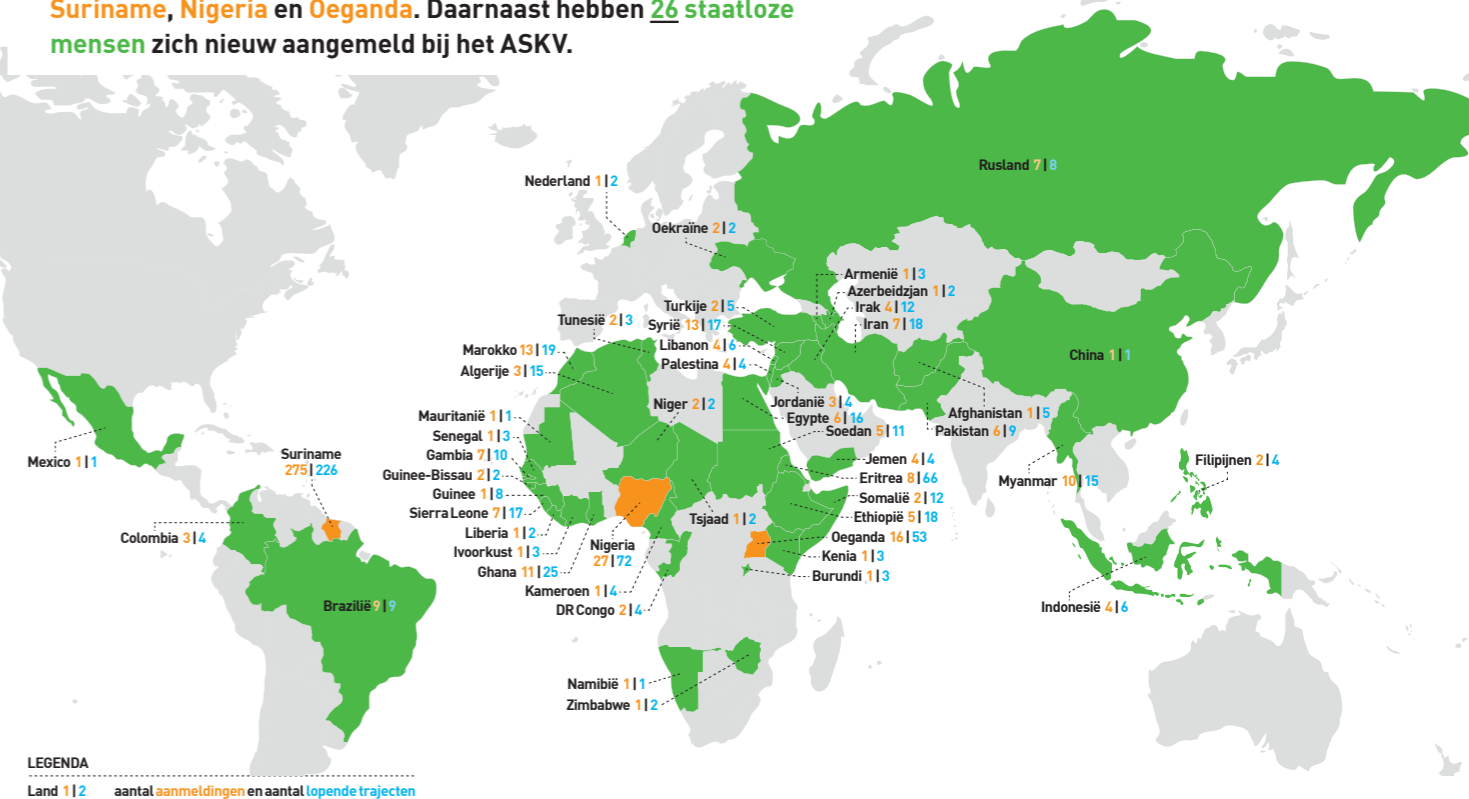
Ondanks dat veel van de begeleiding niet in cijfers is uit te drukken, hebben maatschappelijk en juridisch hulpverleners voor deze trajecten in 2024 in totaal 310 maatschappelijke resultaten behaald en 414 juridische resultaten

## 9 Het ASKV in 2024



### Aanmeldingen en lopende cliënten

In 2024 meldden 536 mensen zich bij het ASKV. Zij kwamen uit 50 verschillende landen waarvan het grootste deel uit **Suriname, Nigeria en Oeganda**. Daarnaast hebben 26 staatloze mensen zich nieuw aangemeld bij het ASKV.



# II JAARREKENING

## 1 Balans per 31 december 2024

	31 december 2024	31 december 2023
<b>ACTIVA</b>		
<i>Materiële vaste activa</i>	€ -	€ 478
<i>Vorderingen en overlopende activa</i>	€ 802.364	€ 264.264
<i>Liquide middelen</i>	€ 750.581	€ 923.026
<b>Totaal</b>	<b>€ 1.552.944</b>	<b>€ 1.187.768</b>
<b>PASSIVA</b>		
<i>Reserves en fondsen</i>		
- <i>reserves</i>		
• continuïteitsreserve	€ 306.763	€ 266.466
• bestemmingsreserves	€ 43.427	€ 43.427
• overige reserves	€ 21.033	€ 21.033
- <i>fondsen</i>		
• bestemmingsfonds(en)	€ 39.064	€ 39.064
<i>Voorzieningen</i>	€ -	€ -
<i>Langlopende schulden</i>	€ -	€ -
<i>Kortlopende schulden</i>	€ 1.142.657	€ 817.778
<b>Totaal</b>	<b>€ 1.552.944</b>	<b>€ 1.187.768</b>

De balans is € 365.176 hoger t.o.v. 2023. Voor een nadere toelichting zie 13. Toelichting op de balans per 31 december 2024

## 2 De Staat van baten en lasten over het boekjaar 2024

	Realisatie 2024	Begroot 2024	Realisatie 2023
<b>Baten:</b>			
- Baten van particulieren	€ 39.426	€ 34.381	€ 67.188
• donaties en giften			
• eigen loterijen en prijsvragen			
• overige baten van particulieren			
- Baten van bedrijven	€ -		
- Baten van loterijorganisaties	€ 20.000	€ 10.000	€ 30.000
- Baten van vermogensfondsen	€ 776.298	€ 683.232	€ 459.647
- Baten van subsidies van overheden	€ 4.289.837	€ 3.993.006	€ 3.578.464
- Baten van verbonden (internationale) organisaties zonder winststreven	€ 11.094	€ 30.384	
- Baten van andere organisaties zonder winststreven	€ 6.599	€ -	€ 10.700
<i>Som van de geworven baten</i>	€ 5.143.253	€ 4.751.003	€ 4.145.999
- Baten als tegenprestatie voor de levering van producten en/of diensten	€ 29.927	€ 28.755	€ -
- Overige baten	€ 8.000	€ -	€ 55.357
<b>Som van de baten</b>	<b>€ 5.181.180</b>	<b>€ 4.779.756</b>	<b>€ 4.201.356</b>
<b>Lasten:</b>			
<i>Besteed aan doelstellingen</i>			
- Hulpverlening en activiteiten	€ 1.243.189	€ 1.307.727	€ 835.463
- Medische Opvang	€ 2.249.916	€ 2.249.916	€ 2.124.580
- Projecten	€ 482.218	€ 447.972	€ 445.850
- Actienetwerk - Projecten	€ 194.425	€ -	€ -
- Suriname regeling	€ 217.300	€ -	€ -
- Communicatie en PR	€ 39.826	€ 27.550	€ 25.834
<i>Wervingskosten</i>	€ 188.899	€ 205.551	€ 188.927
<i>Kosten beheer en administratie</i>	€ 526.104	€ 541.040	€ 533.480
<b>Som van de lasten</b>	<b>€ 5.141.874</b>	<b>€ 4.779.756</b>	<b>€ 4.154.125</b>
<b>Saldo voor financiële baten en lasten</b>	<b>€ 39.306</b>	<b>€ -</b>	<b>€ 47.231</b>
<i>Saldo financiële baten en lasten</i>			
- Rentebaten	€ 992	€ -	€ 349
- Rentelasten	€ -	€ -	€ -
<b>Saldo van baten en lasten</b>	<b>€ 40.297</b>	<b>€ -</b>	<b>€ 47.581</b>
<b>Bestemming saldo van baten en lasten:</b>			
<i>Toevoeging/onttrekking aan:</i>			
- continuïteitsreserve	€ 40.297	€ -	€ 8.517
- bestemmingsreserves			€ 39.064
- bestemmingsfonds	€ 40.297	€ -	€ 47.581

## 3 Grondslagen voor waardering en resultaatbepaling

### Algemeen

#### CONTINUÏTEITSVERONDERSTELLING

Deze jaarrekening is opgesteld uitgaande van de continuïteitsveronderstelling als gevolg van de financiële positie en de verwachtingen voor de toekomst. Deze veronderstelling gaat uit van het continueren van de bijdragen van de subsidienten voor de activiteiten die ASKV uitvoert.

#### VERGELIJKING MET DE BEGROTING

De in de jaarrekening opgenomen begrotingscijfers zijn gebaseerd op de door de Raad van Toezicht vastgestelde en goedgekeurde begroting 2024.

#### VERGELIJKING MET VOORGAAND JAAR

De gehanteerde grondslagen van waardering en van resultaatbepaling zijn ongewijzigd gebleven ten opzichte van het voorgaande jaar. Daar waar nodig zijn voor vergelijkingsdoeleinden de cijfers van 2023 aangepast.

#### VESTIGINGSPLAATS EN NUMMER KAMER VAN KOOPHANDEL

Stichting ASKV/Steunpunt Vluchtelingen is statutair gevestigd te Amsterdam en bij de kamer van koophandel geregistreerd onder nummer 41208314.

## De grondslagen voor de waardering van activa en passiva

#### WAARDERINGSGRONDSLAGEN

Ten opzichte van voorgaande jaren is een stelselwijziging doorgevoerd. Met de jaarrekening 2024 is de overgang gemaakt van richtlijn RJK C1 naar RJ650 Fondsenwervende organisaties. Sinds 2024 heeft Stichting ASKV het CBF keurmerk. Hiervoor is het een voorwaarde om de jaarrekening op te stellen volgens de bepalingen van RJ650. Deze stelselwijziging heeft geen effect op de cijfers.

#### ACTIVA EN PASSIVA

Activa en passiva worden in het algemeen gewaardeerd tegen de verkrijgings- of vervaardigingsprijs. Indien geen specifieke waarderinggrondslag is vermeld, vindt waardering plaats tegen de verkrijgingsprijs- of vervaardigingsprijs. Toelichtingen op posten in de balans en de staat van baten en lasten zijn in de jaarrekening

De in de jaarrekening opgenomen begrotingscijfers zijn gebaseerd op de door de Raad van Toezicht vastgestelde en goedgekeurde begroting 2024

genummerd. Een actief wordt in de balans opgenomen wanneer het waarschijnlijk is dat de toekomstige economische voordelen naar de stichting zullen toevloeien en de waarde daarvan betrouwbaar kan worden vastgesteld. Een verplichting wordt in de balans opgenomen wanneer het waarschijnlijk is dat de afwikkeling daarvan gepaard zal gaan met een uitstroom van middelen die economische voordelen in zich bergen en de omvang van het bedrag daarvan betrouwbaar kan worden vastgesteld.

#### MATERIËLE VASTE ACTIVA

De materiele vaste activa worden gewaardeerd op verkrijgingsprijs, verminderd met cumulatieve afschrijvingen. De afschrijvingen worden gebaseerd op de geschatte gebruiksduur. Investerings die in een boekjaar hebben plaatsgevonden worden naar tijdsgelang afgeschreven. Investerings die zijn gefinancierd door daartoe verstrekte subsidies zijn rechtstreeks ten laste van de betreffende subsidie gebracht.

#### VORDERINGEN EN OVERLOPENDE ACTIVA

De vorderingen worden opgenomen tegen nominale waarde, onder aftrek van de noodzakelijk geachte voorzieningen voor het risico van oninbaarheid. Deze voorzieningen worden bepaald op basis van individuele beoordeling van de vorderingen. De verplichtingen en overlopende activa en passiva zijn opgenomen tegen nominale waarde.

#### LIQUIDE MIDDELEN

Liquide middelen bestaan uit kas en banktegoeden met een looptijd korter dan twaalf maanden. Liquide middelen worden gewaardeerd tegen de nominale waarde. De liquide middelen staan ter vrije beschikbaarheid van de stichting.

## De grondslagen voor de resultaatbepaling

**Het exploitatiesaldo** wordt bepaald door het totaal van directe en indirecte opbrengsten plus subsidies en bijdragen minus de bijbehorende personele en materiële lasten. De kosten en de baten worden in de exploitatierekening opgenomen op het moment dat deze zich voordoen. Baten en lasten uit voorgaande jaren die in dit boekjaar zijn geconstateerd, worden aan dit boekjaar toegerekend. Tenzij anders vermeld is bij de verantwoorde subsidies sprake van jaarlijkse toezeggingen.

## Reserves

**De Raad van Toezicht van de Stichting** geeft door de benoeming van de reserves aan op welke wijze het bestuur de ter beschikking staande middelen wenst aan te wenden. Bestemmingsreserves worden afgezonderd van de overige reserves als er sprake is van een speciaal doel. Bestemmingsreserves met betrekking tot projecten worden gevormd uit een eventueel positief verschil tussen de projectbaten en projectlasten, wanneer dit verschil minimaal 1% van de projectbaten betreft.

**De reserve continuïteit personeel** betreft een reserve voor het waarborgen van de continuïteit van de organisatie naar aanleiding van tegenvallende inkomsten. De stichting houdt in ieder geval genoeg middelen in deze reserve aan om te kunnen voldoen aan de aangegeven verplichtingen jegens personeel, cliënten en derden. Voor een financiële overbrugging van ten minste 3 maanden wordt gestreefd naar een reserve van ca. € 900.000. In het boekjaar is een klein bedrag gedoteerd aan deze reserve. Verwerking van de resultaten gebeurt op voordracht van de directeur-bestuurder en bij besluit van de Raad van Toezicht.

## Personele kosten

**Lonen, salarissen en sociale lasten** worden op grond van de arbeidsvoorwaarden verwerkt in de staat van baten en lasten voor zover ze verschuldigd zijn aan werknemers en respectievelijk de belastingautoriteit.

### PENSIOENEN

**ASKV heeft voor haar werknemers een toegezegde pensioenregeling.** Hiervoor in aanmerking komende werknemers hebben op de pensioengerechtigde leeftijd recht op een pensioen dat is gebaseerd op het gemiddeld verdiende loon berekend over de jaren dat de werknemer pensioen heeft opgebouwd bij ASKV. De verplichtingen, die voortvloeien uit deze rechten van haar personeel, zijn ondergebracht bij het bedrijfstakpensioenfonds Zorg en Welzijn. ASKV betaalt hiervoor premies waarvan de helft door de werkgever wordt betaald en de helft door de werknemer. De pensioenrechten worden jaarlijks geïndexeerd, indien en voor zover de dekkingsgraad van het pensioenfonds (het vermogen van het pensioenfonds gedeeld door haar financiële verplichtingen) dit toelaat.

**Per 1 januari 2015 gelden nieuwe regels** voor pensioenfondsen. Daarbij behoort ook een nieuwe berekening van de dekkingsgraad. De 'nieuwe' dekkingsgraad is het gemiddelde van de laatste twaalf dekkingsgraden. Door een gemiddelde te gebruiken, zal de dekkingsgraad nu minder sterk schommelen. Het pensioenfonds verwacht volgens het herstelplan binnen 12 jaar hieraan te kunnen voldoen en voorziet geen noodzaak voor de aangesloten instellingen om extra stortingen te verrichten of om bijzondere premieverhogingen door te voeren. ASKV heeft geen verplichting tot het voldoen van aanvullende bijdragen in geval van een tekort bij het pensioenfonds, anders dan het effect van hogere toekomstige premies. ASKV heeft daarom alleen de verschuldigde premies tot en met het einde van het boekjaar in de jaarrekening verantwoord.

## 4 Beloning directie

Naam:	Erik Rouw
Functie:	Directeur / bestuurder

Dienstverband:	
Aard	Onbepaalde tijd
Uren	36
Parttime percentage	100%
Periode	01-01-2024 t/m 31-12-2024

Bezoldiging	2024	2023
Jaarinkomen		
Bruto salaris	71.874	62.692
Individueel keuzebudget	13.031	11.981
Overige uitbetalingen	<u>-2.814</u>	<u>745</u>
	82.086	75.418
Belaste vergoedingen/ bijtellingen		
bruto totaal	-	-
Werkgeversbijdrage pensioen		
bruto totaal	8.271	7.155
Overige beloningen op termijn		
bruto totaal	-	-
<b>TOTAAL</b>	<b>90.357</b>	<b>82.573</b>

### Toelichting

De directeur/bestuurder valt conform zijn BSD-score (395) in functiegroep G. Het maximaal jaarinkomen is volgens de regeling beloning directeuren van goedgevoelorganisaties € 129.292. Het jaarinkomen van de directeur/bestuurder van het ASKV blijft ruim binnen dit maximum. Aan de directeur/bestuurder zijn geen leningen, voorschotten of garanties verstrekt. De leden van de Raad van Toezicht ontvangen geen bezoldiging.

## 5 Toelichting op de balans per 31 december 2024

### ACTIVA

<b>Materiële vaste activa</b>	<u>Computers</u>
<u>Stand per 1 januari</u>	
Aanschafwaarde	€ 3.184
Cumulatieve afschrijvingen	<u>€ -2.706</u>
Boekwaarde	€ 478
<u>Mutaties boekjaar</u>	
(Des-)investeringen	€ -
Afschrijvingskosten	€ 478
Afschrijving 0-waarde	<u>€ -</u>
	€ 478
<u>Stand per 31 december</u>	
Aanschaffingswaarde	€ 3.184
Cumulatieve afschrijvingen	<u>€ -3.184</u>
Boekwaarde	<u>€ -</u>

Te ontvangen subsidies	31 december 2024	31 december 2023
Dioraphte	€ 6.000	€ 66.653
Fonds21	€ 30.000	€ -
Insinger	€ 3.500	€ 3.333
Kansfonds	€ 30.000	€ -
Maagdenhuis	€ 15.000	€ 15.000
Oranjefonds	€ 25.000	€ 6.000
VSBFonds	€ 30.000	€ -
MOO subsidies	€ 39.616	€ 39.616
<b>Te ontvangen subsidies</b>	<b>€ 179.116</b>	<b>€ 130.602</b>
Overige te ontvangen Gemeentelijke subsidies		
Gemeente Amsterdam - subsidie Hulpverlening	€ 54.857	€ 21.455
Gemeente Amsterdam - subsidie Participatie	€ 12.938	€ 11.250
Gemeente Amsterdam - subsidie Suriname regeling	€ 436.581	€ -
<b>Te ontvangen Gemeentelijke bijdrages</b>	<b>€ 504.376</b>	<b>€ 32.705</b>
Overige vorderingen		
Debiteuren	€ -150	€ -
Waarborgen	€ 29.025	€ 28.525
Nog te ontvangen van crediteuren	€ 4.021	€ -
Nog te ontvangen overig	€ 66.142	€ 48.171
Vooruitbetaalde kosten	€ 19.834	€ 24.262
<b>Transitoria</b>	<b>€ 118.872</b>	<b>€ 100.958</b>
Liquide middelen		
Triodos betaalrekening	€ 317.837	€ 786.706
Triodos spaarrekening	€ 282.876	€ 7.801
ING betaalrekeningen	€ 62.782	€ 19.278
ASN spaarrekening	€ 76.261	€ 75.344
Kas	€ 10.825	€ 33.897
<b>Liquide middelen</b>	<b>€ 750.581</b>	<b>€ 923.026</b>
<b>Totaal vlottende activa</b>	<b>€ 1.552.944</b>	<b>€ 1.187.768</b>

Het bedrag aan vorderingen op de balans 2024 is hoger dan in 2023 omdat lopende 2024 het ASKV is gestart met de uitvoering van de Suriname regeling waar veel overheidssubsidie mee gemoeid is die we in 2025 ontvangen.

Toelichting op het eigen vermogen				
	Stand 31-12-2024	Onttrekking 2024	Dotatie 2024	Stand 31-12-2023
<b>Bestemmingsreserves</b>				
Reserve continuïteit personeel	€ 306.763	€ -	€ 40.297	€ 266.466
Bestemmingsfonds Medische Opvang	€ 39.064	€ -	€ -	€ 39.064
Bestemmingsreserve donaties	€ 43.427	€ -	€ -	€ 43.427
<b>Totaal bestemmingsreserve</b>	<b>€ 389.254</b>	<b>€ -</b>	<b>€ 40.297</b>	<b>€ 348.957</b>
Stichtingskapitaal	€ 50	€ -	€ -	€ 50
Algemene reserve	€ 20.983	€ -	€ -	€ 20.983
<b>Vrij besteedbaar vermogen</b>	<b>€ 21.033</b>	<b>€ -</b>	<b>€ -</b>	<b>€ 21.033</b>
<b>Totaal eigen vermogen</b>	<b>€ 410.287</b>	<b>€ -</b>	<b>€ 40.297</b>	<b>€ 369.990</b>

**Reserve continuïteit:** Door het huidige politieke klimaat is de continuïteit van de hulpverlening aan onze doelgroep uiterst onzeker. In geval van stopzetting dan wel vermindering van de subsidiestromen is het gezien een aantal financiële verplichtingen noodzakelijk om een continuïteitsreserve te hebben. Voor de omvang van deze reserve is gerekend met een overbrugging van ca. 3 maanden. Idealiter zou de reserve dan ca. € 900.000 moeten zijn.

**Bestemmingsfonds:** Het resultaat van de Medische Opvang is toegevoegd aan een bestemmingsfonds Medische Opvang. Uit dit fonds kunnen eventuele tekorten in de komende jaren worden gedekt. Van het Ministerie van Justitie & Veiligheid is een meerjarige subsidie ontvangen (2023 - 2026).

**Bestemmingsreserve:** De bestemmingsreserve donaties is bestemd voor een verdere professionalisering van de interne bedrijfsvoering, met name op het gebied van ICT, HR en communicatie.

Te besteden subsidies	31 december 2024	31 december 2023
<b>Bijdrage algemeen</b>		
Subsidie Adessium 2023-2026	€ 39.138	€ 48.982
Subsidie Fonds21	€ 15.000	€ -
Subsidie Kansfonds	€ 10.000	€ 39.250
Subsidie Fred Foundation	€ 50.000	€ 50.000
Subsidie Stichting DOEN / Vriendenloterij	€ 15.000	€ -
Subsidie Fondsen (Suriname project)	€ 52.004	€ -
Subsidie Gemeente Amsterdam (Suriname)	€ 345.110	€ -
Subsidie Ministerie OCW (Project MDT)	€ 140.532	€ 310.315
<b>Te besteden subsidies</b>	<b>€ 666.783</b>	<b>€ 448.547</b>

Per 31/12/2024 zijn de nog te besteden subsidies hoger dan per 31/12/2023. In 2024 zijn een aantal projecten gestart die doortopen in 2025, zoals de uitvoering van de Suriname regeling.

Overige schulden korte termijn	31 december 2024	31 december 2023
Derdengelden	€ 6.235	€ 19.696
<i>Clientengelden</i>	€ 6.235	€ 19.696
Te betalen lonen	€ 5.171	€ 4.371
Te betalen pensioenpremie	€ 1.682	€ 5.858
Te betalen PAWW	€ 1.119	€ 1.119
Vakantiedagen reservering	€ 83.903	€ 57.617
Reservering Loopbaanbudget	€ 51.962	€ 51.809
<i>Schulden inzake personeel</i>	€ 143.837	€ 120.774
Crediteuren	€ 71.120	€ 120.168
Crediteuren aan te betalen loonheffing	€ 92.645	€ 70.988
Crediteuren aan overige vorderingen	€ 17.813	€ 11.070
Accountantskosten	€ 26.463	€ 25.610
Te betalen kosten en overige transitoria	€ 117.760	€ 925
<i>Transitoria</i>	€ 325.801	€ 228.761
<b>Overige schulden korte termijn</b>	<b>€ 475.874</b>	<b>€ 369.231</b>
<b>Totaal Passiva</b>	<b>€ 1.552.943</b>	<b>€ 1.187.768</b>

De schulden korte termijn zijn € 106.643 hoger dan in 2023. Dit betreft met name facturen die in 2025 zijn ontvangen, maar betrekking hebben op 2024. De vakantiedagen reservering is hoger door de uitbreiding van het aantal medewerkers.

## NIET IN DE BALANS OPGENOMEN RECHTEN EN VERPLICHTINGEN

**Volledigheidshalve** wordt opgemerkt dat door de stichting verplichtingen zijn aangegaan, zonder dat deze blijken uit de balansopstelling. Deze verplichtingen zijn:

- huurovereenkomst voor het kantoor met Stichting Samen Ondernemen, voor 2025 een verplichting ad. ca. € 41.463 per jaar;
- huurovereenkomst voor onbepaalde tijd met woningcorporatie Rochdale voor diverse woningen in Amsterdam Zuidoost, deze bedragen ca. € 40.329 per jaar;
- een huurovereenkomst voor onbepaalde tijd met woningcorporatie Stadgenoot voor een opvanghuis in Amsterdam Oost, deze bedraagt ca. € 24.435 per jaar;
- overeenkomst met Vereniging De Houtkoper t.b.v. 1 opvangplek binnen een woongroep ad € 2.100 per jaar.
- huurovereenkomsten met woningcorporatie Stadgenoot voor diverse opvanghuizen en de activiteitenruimte in Amsterdam Nieuw-West, deze bedragen ca. € 151.877 per jaar.
- huurovereenkomst voor 1 jaar betreffende kantoorkaart en groepsbewoning met Stichting Ymere voor de panden Dwergruinvis 67 t/m 77 te Amsterdam, ten behoeve van het project MOO Intensief, van een bedrag van ca. € 99.234 per jaar;

## 6 Baten- en lastenverdeling 2024

### BATENVERDELING

Baten:	Besteed aan doelstellingen						Werving / Beheer en administratie	Totaal
	Hulpverlening en activiteiten	Medische Opvang Ongedocumenteerden	Projecten	Actienetwerk - projecten	Suriname regeling	Communicatie en PR		
- Baten van particulieren • donaties en giften • eigen loterijen en prijsvragen • overige baten van particulieren	€ 39.426	€ -	€ -	€ -	€ -	€ -	€ -	€ 39.426
- Baten van bedrijven	€ -	€ -	€ -	€ -	€ -	€ -	€ -	€ -
- Baten van loterijorganisaties	€ 3.500	€ -	€ -	€ 16.500	€ -	€ -	€ -	€ 20.000
- Baten van vermogensfondsen	€ 274.970	€ -	€ -	€ 247.016	€ 196.793	€ 17.996	€ 39.523	€ 776.298
- Baten van subsidies van overheden	€ 1.121.850	€ 2.699.899	€ -	€ 249.751	€ -	€ 199.448	€ -	€ 4.289.837
- Baten van verbonden (internationale) organisaties zonder winststreven	€ 3.000	€ -	€ -	€ 8.094	€ -	€ -	€ -	€ 11.094
- Baten van andere organisaties zonder winststreven	€ 6.599	€ -	€ -	€ -	€ -	€ -	€ -	€ 6.599
<i>Som van de geworven baten</i>	€ 1.449.344	€ 2.699.899	€ 521.360	€ 196.793	€ 217.445	€ 39.523	€ 18.889	€ 5.143.253
- Baten als tegenprestatie voor de levering van producten en/of diensten	€ 28.755	€ -	€ 700	€ -	€ -	€ -	€ 303	€ 29.927
- Overige baten	€ -	€ -	€ 8.000	€ -	€ -	€ -	€ -	€ 8.000
<b>Totaal</b>	<b>€ 1.478.099</b>	<b>€ 2.699.899</b>	<b>€ 530.060</b>	<b>€ 196.793</b>	<b>€ 217.445</b>	<b>€ 39.826</b>	<b>€ 19.057</b>	<b>€ 5.181.180</b>

### LASTENVERDELING

Lasten:	Besteed aan doelstellingen						Werving	Beheer en administratie	Totaal 2024	Begroot 2024	Totaal 2023
	Hulpverlening en activiteiten	Medische Opvang Ongedocumenteerden	Projecten	Actienetwerk - projecten	Suriname regeling	Communicatie en PR					
Directe lasten (Projectlasten)	395.169	775.453	162.978	93.740	29.936	39.826		1.497.102	1.600.212	1.195.544	
Personeelslasten	803.599	1.375.596	307.969	100.685	158.265		188.899	3.285.823	2.900.308	2.659.460	
Huisvestingslasten	25.182	19.940	6.995	-	15.120			14.490	81.727	70.975	
Kantoor- en organisatiekosten	19.238	78.928	4.276	-	13.980			160.803	277.224	208.260	
<b>Totaal</b>	<b>1.243.189</b>	<b>2.249.916</b>	<b>482.218</b>	<b>194.425</b>	<b>217.300</b>	<b>39.826</b>	<b>188.899</b>	<b>5.261.104</b>	<b>5.141.874</b>	<b>4.779.752</b>	

**Toelichting:** de totale lasten zijn 7% hoger dan begroot en 19% hoger dan in 2023. Dit betreft m.n. hogere personeelslasten. Het aantal FTE is lopende 2024 uitgebreid van 35,8 FTE naar 51,3 FTE door de start van een aantal grote nieuwe projecten, zoals Maatschappelijke Diensttijd en de uitvoering van de Suriname regeling. Daarnaast is sprake van indexatie van de lonen conform CAO Sociaal Werk en de overige vaste lasten waaronder de huren van de opvangwoningen. De directe lasten (projectlasten) zijn 6% lager dan begroot. In de praktijk zit er uiteindelijk meer effort in personele uren dan in de organisatie van activiteiten. Daarnaast proberen we door samenwerkingen de kosten van een activiteit zo laag mogelijk te houden.

**Directe lasten (projectlasten):** deze lasten betreffen o.a. de huur van opvangwoningen tbv de cliënten ad € 284.992, de uitkering van maandelijkse leefgeldten aan de cliënten ad € 358.328, maar ook juridische, maatschappelijke en medische kosten, kosten voor activering waaronder praktijkleertrajecten en projectkosten tbv Maatschappelijke Diensttijd, Actienetwerk Kansfonds en de uitvoering van de Surinameregeling.

## 7 Bijlagen (baten en lasten per afdeling/project)

### Hulpverlening en activiteiten

	Realisatie 2024 2024	Begroting 2024	Realisatie 2023
<b>Opbrengsten</b>			
<b>Overheden</b>			
Gemeente Amsterdam: subsidie juridisch en maatschappelijk SISA-2023-04363.2024 en 2024/02203	634.672	634.671	554.559
Gemeente Amsterdam: subsidie woonbegeleiding SISA-2023-04364-2024 en 2024/02208	176.844	128.052	120.463
Gemeente Amsterdam: subsidie participatie SISA-2023-04365-2024 en 2024/02207	258.750	258.750	*
Gemeente Amsterdam: leefgeld	51.584	51.584	51.584
<b>Totaal: Overheden</b>	<b>1.121.850</b>	<b>1.073.057</b>	<b>726.606</b>
<b>Fondsen</b>			
Adessium, 2023-2026	100.000	100.000	41.018
Dioraphte 20240230	39.875	70.731	23.536
Fonds21 202413125	7.500	25.000	4.500
Fred Foundation	50.000	32.500	
Fundatie Santheuvel	25.000	25.000	35.000
Insinger AV20240072	7.595	50.000	30.000
Kansfonds		50.000	50.000
Maagdenhuis 2021-0386N	15.000	15.000	
RDOAK		20.000	
Vriendenloterij 231026128	3.500	10.000	
VSB Fonds 20221569	30.000	20.000	
<b>Totaal: Fondsen</b>	<b>278.470</b>	<b>418.231</b>	<b>184.054</b>
<b>Overige bijdragen</b>			
Giften en donaties	39.426	30.000	67.188
Stichting Harriet Tubman Huis	28.755	28.755	
Stichting Zijwaarts	3.000	3.000	3.000
Overige baten	6.599	-	21.695
<b>Totaal: Overige bijdragen</b>	<b>77.780</b>	<b>61.755</b>	<b>91.883</b>
<b>Totaal: Opbrengsten</b>	<b>1.478.099</b>	<b>1.553.044</b>	<b>1.002.544</b>

	Realisatie 2024 2024	Begroting 2024	Realisatie 2023
<b>Kosten</b>			
<b>Personeelskosten</b>			
Onbelaste vergoeding (WKR)	1.043	-	
Vrijwilligersvergoeding	6.900	16.200	5.550
Lonen afdelingen	771.804	787.642	582.010
Vervanging langdurig uitgevallen medewerkers	-	12.827	-
Reiskosten woon/werk	23.082	21.800	-
Overige personeelskosten	770	2.500	23.179
<b>Totaal: Personeelskosten</b>	<b>803.599</b>	<b>840.969</b>	<b>610.739</b>
<b>Huisvesting</b>			
Huur opvangwoningen	58.487	63.930	59.757
Nutskosten opvangwoningen	14.659	15.873	19.496
Onderhoud opvangwoningen	18.660	6.200	2.808
<b>Totaal: Huisvesting</b>	<b>91.806</b>	<b>86.003</b>	<b>82.060</b>
<b>Specifieke kosten doelgroep</b>			
Maatschappelijke kosten	1.620	4.000	11.780
Juridische kosten	15.712	12.500	16.284
Leefgeld	83.095	87.360	76.425
<b>Totaal: Specifieke kosten doelgroep</b>	<b>100.427</b>	<b>103.860</b>	<b>104.489</b>
<b>Harriet Tubman Huis**</b>	<b>68.630</b>	<b>81.143</b>	
<b>Activiteiten*</b>			
Praktijktrajecten	62.157	58.600	
Cursussen / Bijeenkomsten	18.733	38.000	
Reiskosten cliënten Participatie	8.883	8.000	
Nederlandse Les	36.409	40.000	
Interne evenementen voor cliënten	5.089	5.000	
Uitjes	3.035	4.000	
<b>Totaal: Activiteiten</b>	<b>134.306</b>	<b>153.600</b>	
<b>Kantoor- en organisatiekosten</b>			
Huisvesting kantoor	25.182	27.504	22.138
Telefoon	5.237	-	
Overige kantoorkosten	13.963	14.648	16.027
Verschillen	39		
<b>Totaal: Kantoor- en organisatiekosten</b>	<b>44.420</b>	<b>42.152</b>	<b>38.165</b>
<b>Totaal: Kosten</b>	<b>1.243.189</b>	<b>1.307.727</b>	<b>835.453</b>
Bijdrage organisatiekosten 20%	234.912	245.317	167.091
<b>Totaal: Kosten</b>	<b>1.478.099</b>	<b>1.553.044</b>	<b>1.002.544</b>
<b>Resultaat</b>	-	-	-

\* Per 2024 is Project Activiteiten Ongedocumenteerden (PAO) gereorganiseerd. Participatie is onderdeel geworden van Hulpverlening onder de noemer activiteiten, Onderwijs en Ambassade zijn onderdeel geworden van het nieuwe projectenbureau. Een vergelijking met de gerealiseerde cijfers 2023 is daarom moeilijk te maken.

\*\*Het ASKV heeft in 2024 een belangrijk deel van de begeleiding en daarbij behorende kosten van de Stichting Harriet Tubman Huis voor haar rekening genomen.

## Medische Opvang Ongedocumenteerden

	Realisatie 2024	Begroting 2024	Realisatie 2023
<b>Opbrengsten</b>			
<b>Overheden</b>			
Subsidie Ministerie van Justitie & Veiligheid 4174442	2.599.925	2.599.925	2.588.562
Subsidie Ministerie van Justitie & Veiligheid 5601599	99.974	99.974	
<b>Totaal: Overheden</b>	<b>2.699.899</b>	<b>2.699.899</b>	<b>2.588.562</b>
<b>Totaal: Opbrengsten</b>	<b>2.699.899</b>	<b>2.699.899</b>	<b>2.588.562</b>
<b>1 Personele kosten</b>			
Personeel	1.189.734	1.179.142	1.022.446
Onbelaste vergoeding (WKR)	3.295		
Transitiekosten	1.116		
Studiekosten	2.500		
Arbo verzuimdienstverlening	6.629		
Inhuur extern personeel	153.710	91.875	201.158
Stage & vrijwilligers	8.420	13.464	2.490
Vervanging langdurig uitgevallen medewerkers	-	30.013	
Overige personeelskosten	27.590	26.010	36.119
Uitkering UWV	-17.398		-32.799
<b>Totale personeelskosten</b>	<b>1.375.596</b>	<b>1.340.504</b>	<b>1.229.414</b>
<b>2 Specifieke uitgaven</b>			
Juridische kosten	13.986	14.280	6.217
Medische kosten	13.434	19.462	12.461
Daarbesteding	3.166	3.060	9.403
Tolkenkosten	1.823	14.382	5.291
Leefgebieden	255.103	275.808	244.466
Reiskosten	64.187	57.448	81.895
Gezamenlijke maaltijden	16.955	3.060	7.352
<b>Totaal specifieke uitgaven</b>	<b>368.654</b>	<b>387.500</b>	<b>367.086</b>
<b>3 Onderzoek terugkeermogelijkheden</b>			
Reiskosten Guinee / Sierra Leone	1.966	2.040	3.282
Verblijfskosten Guinee / Sierra Leone (uitgaande van 2 medew. 30 dagen per jaar)		13.372	8.380
Overige kosten Guinee / Sierra Leone (uitgaande van 2 medew. 30 dagen per jaar)		4.559	
Kosten partners herkomstlanden		5.100	
<b>Totaal reis en verblijfskosten</b>	<b>1.966</b>	<b>25.071</b>	<b>11.662</b>
<b>4a Onroerend goed</b>			
Huur opvangwoningen	226.505	227.362	214.069
Onderhoud opvangwoningen	18.444	27.571	26.445
Huur ontmoetings- en activiteitsruimte	19.940	20.004	15.723
<b>Totaal onroerend goed</b>	<b>264.889</b>	<b>274.935</b>	<b>256.235</b>
<b>4b Materieel</b>			
Fietsen	4.318	10.200	2.179
Huisraad opvangwoningen	4.697	28.458	32.124
Witgoed	22.802	4.598	4.518
Traplift	-	7.650	-
<b>Totaal materieel</b>	<b>31.817</b>	<b>50.906</b>	<b>38.821</b>
<b>5 Overige externe kosten</b>			
Kantoorkosten	27.166	23.023	34.283
Facilitaire kosten	21.087	10.404	16.620
Computers	29.875	13.640	16.435
Nuts opvangwoningen	97.313	102.893	119.388
Activering cursussen	30.754	21.038	25.662
Overige lasten	800	-	8.973
<b>Totaal overige externe kosten</b>	<b>206.994</b>	<b>170.998</b>	<b>221.363</b>
<b>Totale kosten</b>	<b>2.249.916</b>	<b>2.249.916</b>	<b>2.124.583</b>
Bijdrage organisatiekosten 20%	449.983	449.983	424.917
<b>TOTALE KOSTEN</b>	<b>2.699.899</b>	<b>2.699.899</b>	<b>2.549.498</b>
<i>Resultaat</i>	-	-	39.064

## Projecten

8.3 Projecten	TOTAAL		STAATLOOSHEID		AMBASSADE		MDT		ONDERWIJS	
	Realisatie 2024	Begroting 2024	Realisatie 2024	Begroting 2024	Realisatie 2024	Realisatie 2024	Begroting 2024	Realisatie 2024	Begroting 2024	
<b>Opbrengsten</b>										
<b>Overheden</b>										
Gemeente Amsterdam: subsidie bijzondere doelgroepen 2024/0664	79.968	37.500						79.968	37.500	
Rijksoverheid (DUS-II): subsidie MDT 230092	169.783	164.950				169.783	164.950			
<b>Totaal: Overheden</b>	<b>249.751</b>	<b>202.450</b>	-	-	-	<b>169.783</b>	<b>164.950</b>	<b>79.968</b>	<b>37.500</b>	
<b>Fondsen</b>										
Adessium 2023-2026	9.844	-			9.844,35					
Diorapthe 2024/0230	17.689	-			17.689					
Fonds21 2024/13125	7.500	25.000						7.500	25.000	
Fred Foundation	-	17.500								5.000
Gieskes Strijbis Fonds	-	10.000								10.000
Haella 2024/0004	10.000	15.000	10.000	15.000						
Insinger AV2024/0072	42.405	-	26.176	-			16.229			
Janivo	-	5.000								5.000
Kansfonds 2024/0195	30.000	30.000	30.000	30.000						
Kansfonds 2023/0489	26.477	-								
KNR/PIN 2024-0080	27.500	27.500	7.500	7.500						
Oranjefonds GR2022-092013	25.000	25.000	12.500	12.500						
RDOAK	-	30.000								30.000
Stichting Benevolentia	-	10.000								10.000
Stichting Democratie & Media 2023/071	30.000	50.000	30.000	50.000						
Stichting Utopa 2024-507	15.000	10.000	15.000	10.000						
UNHCR	5.600	10.000	5.600	10.000						
Vriendenloterij 231026128	16.500	-								16.500
<b>Totaal: Fondsen</b>	<b>263.516</b>	<b>265.000</b>	<b>136.776</b>	<b>170.000</b>	<b>56.522</b>	-	-	<b>70.218</b>	<b>95.000</b>	
<b>Overige bijdragen</b>										
European Network on Statelessness	594	570	594	570						
Institute on Statelessness and Inclusion	7.500	26.814	7.500	26.814						
Giften en donaties	-	4.381		4.137						244
Overige balen	8.700	-			700			8.000		-
<b>Totaal: Overige bijdragen</b>	<b>16.794</b>	<b>31.765</b>	<b>8.094</b>	<b>31.521</b>	<b>700</b>	-	-	<b>8.000</b>	<b>244</b>	
<b>Totaal: Opbrengsten</b>	<b>530.060</b>	<b>499.215</b>	<b>144.869</b>	<b>201.521</b>	<b>57.222</b>	<b>169.783</b>	<b>164.950</b>	<b>158.186</b>	<b>132.744</b>	

8.3 Projecten	TOTAAL		STAATLOOSHEID		AMBASSADE		MDT		ONDERWIJS	
	Realisatie 2024	Begroting 2024	Realisatie 2024	Begroting 2024	Realisatie 2024	Realisatie 2024	Begroting 2024	Realisatie 2024	Begroting 2024	
<b>Kosten</b>										
<b>Personeelskosten</b>										
Vrijwilligersvergoeding	5.660	12.596	2.100	4.200	3.260	300	4.896			3.500
Lonen afdelingen	298.136	301.513	73.480	97.865	46.637	56.322	113.735	121.696	89.913	
Vervanging langdurig uitgevallen	-	2.458	-	1.366						1.092
Overige personeelskosten	35	3.202				35	3.202			
Reiskosten woon/werk	4.138	5.000			1.456			2.682	5.000	
<b>Totaal: Personeelskosten</b>	<b>307.969</b>	<b>324.769</b>	<b>75.580</b>	<b>103.431</b>	<b>51.354</b>	<b>56.657</b>	<b>121.833</b>	<b>124.378</b>	<b>99.505</b>	
<b>Projectkosten</b>										
Kosten externe partijen	107.965	-								
Activiteiten	22.777	49.500	15.228	15.000	2.366	3.378	30.000	1.805	4.500	
Onderzoek	2.214	8.000	993	6.000				1.221	2.000	
Juridische kosten projecten	743	-	743	-						
Reiskosten cliënten projecten	740	1.680	740	1.680						
Campagnes/lobby's	1.256	1.500						1.256	1.500	
SRC vergoeding	8.472	9.000	8.472	9.000						
SRC eigen budget	850	5.000	850	5.000						
Bijdrage partnerorganisatie (ISI)	16.000	26.814	16.000	26.814						
Overige kosten	1.914	11.000			178	1.735	10.000			
<b>Totaal: Projectkosten</b>	<b>162.931</b>	<b>112.494</b>	<b>43.027</b>	<b>64.494</b>	<b>2.545</b>	<b>113.078</b>	<b>40.000</b>	<b>4.281</b>	<b>8.000</b>	
<b>Kantoor- en organisatiekosten</b>										
Huisvesting kantoor	6.995	7.641	2.926	3.195	2.035		2.223	2.035	2.223	
Overige kantoorkosten	3.879	3.069	1.622	1.283	1.128		893	1.128	893	
Vergaderkosten	397	-	236	-	161					
<b>Totaal: Kantoor- en organisatiekosten</b>	<b>11.271</b>	<b>10.710</b>	<b>4.784</b>	<b>4.478</b>	<b>3.324</b>	-	<b>3.116</b>	<b>3.163</b>	<b>3.115</b>	
<b>Communicatie en PR</b>										
PR materiaal	47	-					47			
<b>Totaal: Communicatie en PR</b>	<b>47</b>	<b>-</b>	<b>-</b>	<b>-</b>	<b>-</b>	<b>-</b>	<b>47</b>	<b>-</b>	<b>-</b>	
<b>Totaal: Kosten</b>	<b>482.218</b>	<b>447.993</b>	<b>123.391</b>	<b>172.403</b>	<b>57.222</b>	<b>169.783</b>	<b>164.950</b>	<b>131.822</b>	<b>110.620</b>	
Bijdrage organisatiekosten 20%	47.843	51.242	21.478	29.118				26.364	22.124	
<b>Totaal: Kosten</b>	<b>530.060</b>	<b>499.215</b>	<b>144.869</b>	<b>201.521</b>	<b>57.222</b>	<b>169.783</b>	<b>164.950</b>	<b>158.186</b>	<b>132.744</b>	
<i>Resultaat</i>	-	-	-	-	-	-	-	-	-	

## Actienetwerk - Projecten

8.4 Actienetwerk Projecten	Totaal		Expertise Netwerk Ogedocumenteerden (ENOD)		Strafbaarstelling		Strijdplan		Dreamers	
	Realisatie 2024	Begroting 2024	Realisatie 2024	Begroting 2024	Realisatie 2024	Begroting 2024	Realisatie 2024	Begroting 2024	Realisatie 2024	Begroting 2024
<b>Opbrengsten</b>										
<b>Fondsen</b>										
Subsidie Kansfonds 20240143	89.389	89.389	89.389	89.389						
Subsidie Kansfonds 20240145	55.100	55.100			55.100	55.100				
Subsidie Kansfonds 20240144 / 20240251	45.104	45.104					45.104	45.104		
Subsidie Kansfonds 2024 Dreamers	7.200	7.200							7.200	7.200
<b>Totaal: Fondsen</b>	<b>196.793</b>	<b>196.793</b>	<b>89.389</b>	<b>89.389</b>	<b>55.100</b>	<b>55.100</b>	<b>45.104</b>	<b>45.104</b>	<b>7.200</b>	<b>7.200</b>
<b>Totaal: Opbrengsten</b>	<b>196.793</b>	<b>196.793</b>	<b>89.389</b>	<b>89.389</b>	<b>55.100</b>	<b>55.100</b>	<b>45.104</b>	<b>45.104</b>	<b>7.200</b>	<b>7.200</b>
<b>Kosten</b>										
<b>Personeelskosten</b>										
Lonen afdelingen	100.685	58.783	37.200	31.500	45.181	12.283	14.269	10.800	4.035	4.200
<b>Totaal: personeelskosten</b>	<b>100.685</b>	<b>58.783</b>	<b>37.200</b>	<b>31.500</b>	<b>45.181</b>	<b>12.283</b>	<b>14.269</b>	<b>10.800</b>	<b>4.035</b>	<b>4.200</b>
<b>Projectkosten</b>										
Activiteiten	4.972	17.575	-	6.575	4.715	9.000	258	2.000		
Reiskosten deelnemers	-	2.200				1.000	-	1.200		
Campagne/lobby's	857	2.100			857	2.100				
Cursussen / bijeenkomsten	291	1.320	291	1.320						
Kosten externe partijen	83.434	75.403	45.654	32.567	4.320	15.716	30.460	24.120	3.000	3.000
Inhuur extern	-	12.500				12.500				
Abonnementen	4.120	1.000	4.120	1.000						
Vergaderkosten	30	-	21							
Onvoorzien	36	2.500			36	2.500				
<b>Totaal: Projectkosten</b>	<b>93.740</b>	<b>114.598</b>	<b>50.086</b>	<b>41.462</b>	<b>9.928</b>	<b>42.816</b>	<b>30.727</b>	<b>27.320</b>	<b>3.000</b>	<b>3.000</b>
<b>Totaal: Kosten</b>	<b>194.425</b>	<b>173.381</b>	<b>87.285</b>	<b>72.962</b>	<b>55.109</b>	<b>55.099</b>	<b>44.996</b>	<b>38.120</b>	<b>7.035</b>	<b>7.200</b>
Bijdrage organisatiekosten	2.212	20.233	2.104	13.249	-	-	108	6.984		
<b>TOTAAL: KOSTEN</b>	<b>196.637</b>	<b>193.614</b>	<b>89.389</b>	<b>86.211</b>	<b>55.109</b>	<b>55.100</b>	<b>45.104</b>	<b>45.104</b>	<b>7.035</b>	<b>7.200</b>
<i>Resultaat</i>	<i>156</i>	<i>3.179</i>	<i>-</i>	<i>3.178</i>	<i>-9</i>	<i>-</i>	<i>-</i>	<i>-</i>	<i>165</i>	<i>-</i>

## Suriname

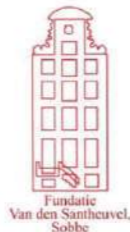
8.5 Suriname	Totaal		Suriname regeling (april 2024 tot oktober 2024)		Suriname regeling (oktober 2024 tot januari 2026)		Suriname regeling (extra inzet 100 aanvragen)		Suriname regeling (cliënten die buiten de regeling vallen)	
	Realisatie 2024	Begroting 2024	Realisatie 2024	Begroting 2024	Realisatie 2024	Begroting 2024	Realisatie 2024	Begroting 2024	Realisatie 2024	Begroting 2024
<b>Opbrengsten</b>										
<b>Overheden</b>										
Gemeente Amsterdam: subsidie Suriname project 2024/03024	87.305	83.720	87.305	83.720						
Gemeente Amsterdam: subsidie Suriname project	108.544	432.216			108.544	432.216				
Gemeente Amsterdam: extra inzet 100 aanvragen	3.600	25.037					3.600	25.037		
<b>Totaal: Overheden</b>	<b>199.448</b>	<b>540.973</b>	<b>87.305</b>	<b>83.720</b>	<b>108.544</b>	<b>432.216</b>	<b>3.600</b>	<b>25.037</b>	<b>-</b>	<b>-</b>
<b>Fondsen</b>										
Subsidie Kansfonds 20240272	17.996	35.000							17.996	35.000
Subsidie Insinger AV20240117	-	35.000							-	35.000
<b>Totaal: Fondsen</b>	<b>17.996</b>	<b>70.000</b>	<b>-</b>	<b>-</b>	<b>-</b>	<b>-</b>	<b>-</b>	<b>-</b>	<b>17.996</b>	<b>70.000</b>
<b>Totaal: Opbrengsten</b>	<b>217.445</b>	<b>610.973</b>	<b>87.305</b>	<b>83.720</b>	<b>108.544</b>	<b>432.216</b>	<b>3.600</b>	<b>25.037</b>	<b>17.996</b>	<b>70.000</b>
<b>Kosten</b>										
<b>Personeelskosten</b>										
Lonen afdelingen	154.581	490.012	55.244	44.460	77.741	350.515	3.600	25.037	17.996	70.000
Reiskosten woon/werk	3.684	-	1.950	-	1.734	-				
<b>Totaal: Personeelskosten</b>	<b>158.265</b>	<b>490.012</b>	<b>57.194</b>	<b>44.460</b>	<b>79.474</b>	<b>350.515</b>	<b>3.600</b>	<b>25.037</b>	<b>17.996</b>	<b>70.000</b>
<b>Specifieke kosten doelgroep</b>										
Juridische kosten	27.417	35.375	27.417	35.375						
<b>Totaal: Specifieke kosten doelgroep</b>	<b>27.417</b>	<b>35.375</b>	<b>27.417</b>	<b>35.375</b>	<b>-</b>	<b>-</b>	<b>-</b>	<b>-</b>	<b>-</b>	<b>-</b>
<b>Projectkosten</b>										
Activiteiten	1.471	5.000	-	-	1.471	5.000				
Juridische kosten projecten	79	20.000			79	20.000				
Reiskosten cliënten	969	-	969	-						
<b>Totaal: Projectkosten</b>	<b>2.519</b>	<b>25.000</b>	<b>969</b>	<b>-</b>	<b>1.550</b>	<b>25.000</b>	<b>-</b>	<b>-</b>	<b>-</b>	<b>-</b>
<b>Kantoor- en organisatiekosten</b>										
Huisvesting kantoor	15.120	5.717			15.120	5.717				
Verbouwing / inrichting	-	16.534				16.534				
Vergaderkosten	1.580	3.885	1.580	3.885						
Kantoor- en organisatiekosten	1.691	15.742			1.691	15.742				
ICT inrichting database	10.709	9.983			10.709	9.983				
<b>Totaal: Kantoor- en organisatiekosten</b>	<b>29.099</b>	<b>51.861</b>	<b>1.580</b>	<b>3.885</b>	<b>27.520</b>	<b>47.976</b>	<b>-</b>	<b>-</b>	<b>-</b>	<b>-</b>
<b>Totaal: Kosten</b>	<b>217.300</b>	<b>602.248</b>	<b>87.160</b>	<b>83.720</b>	<b>108.544</b>	<b>423.491</b>	<b>3.600</b>	<b>25.037</b>	<b>17.996</b>	<b>70.000</b>
Onvoorzien (2%)	-	8.726				8.726				
<b>Totaal: Kosten</b>	<b>217.300</b>	<b>610.973</b>	<b>87.160</b>	<b>83.720</b>	<b>108.544</b>	<b>432.216</b>	<b>3.600</b>	<b>25.037</b>	<b>17.996</b>	<b>70.000</b>
<i>Resultaat</i>	<i>145</i>	<i>-</i>	<i>145</i>	<i>-</i>	<i>-</i>	<i>-</i>	<i>-</i>	<i>-</i>	<i>-</i>	<i>-</i>

**Toelichting:** de begroting betreft de bedragen over de hele projectperiode 2024-2025. De cijfers realisatie 2024 betreffen de kosten die in 2024 zijn gemaakt op het betreffende project.

# Dankwoord

Dankzij de bijdragen van donateurs, organisaties en instellingen kunnen wij mensen die ongedocumenteerd zijn helpen.

Wij zijn u daar zeer dankbaar voor!



# Colofon

ASKV biedt al meer dan 35 jaar zowel juridische als maatschappelijke hulpverlening aan mensen die ongedocumenteerd zijn. Daarnaast zorgt de organisatie ook voor opvang, psychosociale en medische begeleiding, cursussen en praktijkleertrajecten. Bovendien werkt de organisatie aan een rechtvaardiger beleid voor ongedocumenteerden via campagnes, onderzoek en lobby. Ook signaleert ASKV landelijke trends en problemen, en brengt deze onder de aandacht van beleidsmakers, geïnteresseerden en belanghebbenden.

Fotografie: Catharina Gerritsen, Noël van Veen, Inge van Veen, Driss Abbas / Frammer Framed, Betül Ellialtioglu / Frammer Framed en Bas Baltus  
Redactie: Nick van Santen  
Vormgeving: Wietske Rodenhuis / Made by Wietske

©2025 ASKV  
Chris Lebeauststraat 4  
1062 DC Amsterdam  
Tel: 020 627 2408  
[www.askv.nl](http://www.askv.nl)

# III OVERIGE GEGEVENS

## 1 Overige toelichting

### CONTROLEVERKLARING ACCOUNTANT

Zie hieronder

### BESTEMMING RESULTAAT

Ter vrije beschikking van de Raad van Toezicht

### GEBEURTENISSEN NA BALANSDATUM

Er hebben zich geen gebeurtenissen na balansdatum met belangrijke financiële impact voorgedaan.

## 3 Controleverklaring accountant

## 2 Ondertekening door de Raad van Toezicht van Stichting ASKV

---

**Mw. J. Sargentini**

Voorzitter

11-04-2025, Amsterdam

---

**Mw. J.M. Rutten**

Penningmeester

11-04-2025, Amsterdam

**VERTROUWELIJK**

Stichting ASKV/Steunpunt Vluchtelingen.  
T.a.v. de Raad van Toezicht  
Chris Lebeauststraat 4  
1062 DC AMSTERDAM

**CONTROLEVERKLARING VAN DE ONAFHANKELIJKE ACCOUNTANT**

**Verklaring over de in het jaarverslag opgenomen jaarrekening 2024**

*Ons oordeel*

Wij hebben de jaarrekening 2024 van de Stichting ASKV/Steunpunt Vluchtelingen te Amsterdam gecontroleerd.

Naar ons oordeel geeft de in dit jaarverslag opgenomen jaarrekening een getrouw beeld van de grootte en de samenstelling van het vermogen van de Stichting ASKV/Steunpunt Vluchtelingen (hierna; Stichting ASKV) per 31 december 2024 en van het resultaat over 2024 in overeenstemming met de in Nederland geldende RJ-richtlijn 650 "Fondsenwervende organisaties".

De jaarrekening bestaat uit:

1. De balans per 31 december 2024;
2. De staat van baten en lasten over 2024; en
3. De toelichting met een overzicht van de gehanteerde grondslagen voor financiële verslaggeving en andere toelichtingen.

*De basis voor ons oordeel*

Wij hebben onze controle uitgevoerd volgens het Nederlands recht, de Nederlandse controlestandaarden, het controleprotocol Gemeente Amsterdam (versie 4 d.d. 1 mei 2023), Algemene Subsidieverordening Amsterdam 2023 (ASA Amsterdam) en controleprotocol WNT 2024. Onze verantwoordelijkheden op grond hiervan zijn beschreven in de sectie 'Onze verantwoordelijkheden voor de controle van de jaarrekening'.

Wij zijn onafhankelijk van Stichting ASKV zoals vereist in de Verordening inzake de onafhankelijkheid van accountants bij assurance-opdrachten (ViO) en andere voor de opdracht relevante onafhankelijkheidsregels in Nederland. Verder hebben wij voldaan aan de Verordening gedrags- en beroepsregels accountants (VGBA).

Wij vinden dat de door ons verkregen controle-informatie voldoende en geschikt is als basis voor ons oordeel.

## **Verklaring over de in het jaarverslag opgenomen andere informatie**

Naast de jaarrekening en onze controleverklaring daarbij, omvat het jaarverslag andere informatie, bestaande uit het bestuursverslag ASKV 2024.

Op grond van onderstaande werkzaamheden zijn wij van mening dat de andere informatie:

- Met de jaarrekening verenigbaar is en geen materiële afwijkingen bevat;
- Alle informatie bevat die op grond van de RJ-richtlijn 650 "Fondsenwervende organisaties" is vereist voor het bestuursverslag.

Wij hebben de andere informatie gelezen en hebben op basis van onze kennis en ons begrip, verkregen vanuit de jaarrekeningcontrole of anderszins, overwogen of de andere informatie materiële afwijkingen bevat.

Met onze werkzaamheden hebben wij voldaan aan de vereisten in de Nederlandse Standaard 720.

Deze werkzaamheden hebben niet dezelfde diepgang als onze controlewerkzaamheden bij de jaarrekening.

Het bestuur is verantwoordelijk voor het opstellen van de andere informatie, waaronder het bestuursverslag in overeenstemming met de in Nederland RJ-richtlijn 650 "Fondsenwervende organisaties".

## **Beschrijving van verantwoordelijkheden met betrekking tot de jaarrekening**

### *Verantwoordelijkheden van het bestuur voor de jaarrekening*

Het bestuur is verantwoordelijk voor het opmaken en getrouw weergeven van de jaarrekening in overeenstemming met de in Nederland geldende RJ-richtlijn 650 "Fondsenwervende organisaties". In dit kader is het bestuur verantwoordelijk voor een zodanige interne beheersing die het bestuur noodzakelijk acht om het opmaken van de jaarrekening mogelijk te maken zonder afwijkingen van materieel belang als gevolg van fouten of fraude.

Bij het opmaken van de jaarrekening moet het bestuur afwegen of de onderneming in staat is om haar werkzaamheden in continuïteit voort te zetten. Op grond van genoemd verslaggevingsstelsel moet het bestuur de jaarrekening opmaken op basis van de continuïteitsveronderstelling, tenzij het bestuur het voornemen heeft om de vennootschap te liquideren of de bedrijfsactiviteiten te beëindigen of als beëindiging het enige realistische alternatief is.

Het bestuur moet gebeurtenissen en omstandigheden waardoor gerede twijfel zou kunnen bestaan of de onderneming haar bedrijfsactiviteiten in continuïteit kan voortzetten, toelichten in de jaarrekening.

### *Onze verantwoordelijkheden voor de controle van de jaarrekening*

Onze verantwoordelijkheid is het zodanig plannen en uitvoeren van een controle-opdracht dat wij daarmee voldoende en geschikte controle-informatie verkrijgen voor het door ons af te geven oordeel.

Onze controle is uitgevoerd met een hoge mate maar geen absolute mate van zekerheid waardoor het mogelijk is dat wij tijdens onze controle niet alle materiële fouten en fraude ontdekken.

Afwijkingen kunnen ontstaan als gevolg van fraude of fouten en zijn materieel indien redelijkerwijs kan worden verwacht dat deze, afzonderlijk of gezamenlijk, van invloed kunnen zijn op de economische beslissingen die gebruikers op basis van deze jaarrekening nemen. De materialiteit beïnvloedt de aard, timing en omvang van onze controlewerkzaamheden en de evaluatie van het effect van onderkende afwijkingen op ons oordeel.

Wij hebben deze accountantscontrole professioneel kritisch uitgevoerd en hebben waar relevant professionele oordeelsvorming toegepast in overeenstemming met de Nederlandse controlestandaarden, het controleprotocol Gemeente Amsterdam (versie 4 d.d. 1 mei 2023), Algemene Subsidieverordening Amsterdam 2023 (ASA Amsterdam), controleprotocol WNT 2024, ethische voorschriften en de onafhankelijkheidseisen.

Onze controle bestond onder andere uit:

- Het identificeren en inschatten van de risico's dat de jaarrekening afwijkingen van materieel belang bevat als gevolg van fouten of fraude, het in reactie op deze risico's bepalen en uitvoeren van controlewerkzaamheden en het verkrijgen van controle-informatie die voldoende en geschikt is als basis voor ons oordeel. Bij fraude is het risico dat een afwijking van materieel belang niet ontdekt wordt groter dan bij fouten. Bij fraude kan sprake zijn van samenspanning, valsheid in geschrifte, het opzettelijk nalaten transacties vast te leggen, het opzettelijk verkeerd voorstellen van zaken of het doorbreken van de interne beheersing;
- Het verkrijgen van inzicht in de interne beheersing die relevant is voor de controle met als doel controlewerkzaamheden te selecteren die passend zijn in de omstandigheden. Deze werkzaamheden hebben niet als doel om een oordeel uit te spreken over de effectiviteit van de interne beheersing van de entiteit;
- Het evalueren van de geschiktheid van de gebruikte grondslagen voor financiële verslaggeving en het evalueren van de redelijkheid van schattingen door het bestuur en de toelichtingen die daarover in de jaarrekening staan;
- Het vaststellen dat de door het bestuur gehanteerde continuïteitsveronderstelling aanvaardbaar is. Tevens het op basis van de verkregen controle-informatie vaststellen of er gebeurtenissen en omstandigheden zijn waardoor gerede twijfel zou kunnen bestaan of de onderneming haar bedrijfsactiviteiten in continuïteit kan voortzetten. Als wij concluderen dat er een onzekerheid van materieel belang bestaat, zijn wij verplicht om aandacht in onze controleverklaring te vestigen op de relevante gerelateerde toelichtingen in de jaarrekening. Als de toelichtingen inadequaat zijn, moeten wij onze verklaring aanpassen. Onze conclusies zijn gebaseerd op de controle-informatie die verkregen is tot de datum van onze controleverklaring. Toekomstige gebeurtenissen of omstandigheden kunnen er echter toe leiden dat een onderneming haar continuïteit niet langer kan handhaven;
- Het evalueren van de presentatie, structuur en inhoud van de jaarrekening en de daarin opgenomen toelichtingen; en
- Het evalueren of de jaarrekening een getrouw beeld geeft van de onderliggende transacties en gebeurtenissen.

Wij communiceren aan de Raad van Toezicht onder andere over de geplande reikwijdte en timing van de controle en over de significante bevindingen die uit onze controle naar voren zijn gekomen, waaronder eventuele significante tekortkomingen in de interne beheersing.

Nieuwegein, 16 april 2025

Vallei Accountants Audit B.V.

Was getekend:

mr. A.H. van Engelen RA

Was getekend:

Mw. W.H. Plaisier RA

NAV2025-16



**ASKV**  
Chris Lebeastraat 4  
1062 DC Amsterdam

**Wil je op de hoogte blijven?** Volg ons dan op [LinkedIn](#), [Facebook](#), [Twitter](#) of [Instagram](#).  
Of abonneer je op onze [nieuwsbrief](#).

